

# COMPTES 2025

Approuvé par le Conseil municipal le 19 mai 2026  
Approuvé par l'Assemblée primaire le 11 juin 2026

**Le Président**

Olivier Perruchoud



**Le Secrétaire**

Claude-Alain Sewer

**ADMINISTRATION COMMUNALE  
DE CHIPPISS**



# CONVOCAATION DE L'ASSEMBLÉE PRIMAIRE

---

L'Assemblée primaire de la Commune de Chippis est convoquée le

**Jeudi 11 juin 2026 à 19 h 30  
à la salle de gymnastique de Chippis**

avec, à l'ordre du jour, les points suivants :

1. Lecture et approbation du protocole de l'Assemblée primaire du 18.12.2025
2. Présentation des comptes de l'exercice 2025
3. Rapport de l'organe de révision
4. Approbation des comptes de l'exercice 2025
5. Divers

Nous vous invitons à prendre part à cette assemblée primaire et vous informons que, conformément à l'art. 14 al. 2bis de la Loi sur les Communes (LCo) en vigueur depuis le 1<sup>er</sup> mai 2021, les informations et les documents relatifs aux objets soumis au vote de l'assemblée peuvent être consultés au secrétariat communal durant les heures d'ouverture.

**L'ADMINISTRATION COMMUNALE**

Chippis, le 19 mai 2026

# COMMUNE DE CHIPPIS

	<u>COMPTES 2024</u>	<u>COMPTES 2025</u>	<u>BUDGET 2026</u>
<b>Coefficient du taux d'impôt</b>	1.20	1.20	1.20
<b>Indexation</b>	143	146	146
<b>Taxe personnelle</b>	12.–	12.–	12.–
<b>Taxe de non-pompier</b>	2.5 %	2.5 %	2.5 %
<b>Taxe sur les chiens</b>	145.–	155.–	155.–
<b>Taxe d'épuration des eaux usées</b>	135.00	135.00	135.00
<b>Taxe de fourniture d'eau potable</b>	135.00	135.00	135.00
<b>Taxe de base élimination déchets urbains</b>	25 ct/m3 SIA	25 ct/m3 SIA	25 ct/m3 SIA
<b>Intérêt moratoire</b>	3.5 %	3.75 %	3.75 %
<b>Intérêt de remboursement</b>	3.5 %	3.75 %	3.75 %
<b>Intérêt compensatoire</b>	3.5 %	3.75 %	3.75 %
<b>Intérêt rémunérateur</b>	0 %	0.25 %	0.25 %

# SOMMAIRE

<b>1. MESSAGE INTRODUCTIF .....</b>	<b>5</b>
1.1 Remarques générales .....	5
1.2 Aperçu général .....	5
1.3 Compte de résultats échelonné .....	7
1.4 Charges et revenus du compte de résultats selon les tâches.....	10
1.5 Financements spéciaux .....	13
1.6 Investissements.....	14
1.7 Aperçu des indicateurs financiers .....	16
1.8 Considérations finales .....	18
<b>2. APERÇU DES PRINCIPAUX ELEMENTS DU COMPTE ANNUEL .....</b>	<b>19</b>
2.1 Aperçu du compte de résultats et investissements.....	19
2.2 Compte de résultats échelonnés .....	20
2.3 Bilan et tableau de flux de trésorerie .....	21
2.4 Compte de résultats selon les tâches .....	24
2.5 Compte de résultats selon les natures.....	25
2.6 Compte des investissements selon les tâches .....	26
2.7 Compte des investissements selon les natures .....	27
2.8 Autres tableaux du compte de résultats et investissements .....	28
<b>3. CREDITS D'ENGAGEMENTS ET CREDITS SUPPLEMENTAIRES .....</b>	<b>33</b>
<b>4. APERÇU DES INDICATEURS FINANCIERS .....</b>	<b>34</b>
<b>5. DETAIL DU COMPTE DE RESULTATS .....</b>	<b>35</b>
<b>6. DETAIL DU COMPTE DES INVESTISSEMENTS .....</b>	<b>65</b>
<b>7. DETAIL DU BILAN .....</b>	<b>68</b>
<b>8. RAPPORT DE L'ORGANE DE CONTROLE .....</b>	<b>75</b>
<b>9. ANNEXE AUX COMPTES ANNUELS .....</b>	<b>77</b>
9.1 Principes pour la présentation des comptes .....	77
9.2 Etat du capital propre.....	82
9.3 Tableau des provisions .....	83
9.4 Tableau des participations.....	84
9.5 Tableau des garanties et assurance bâtiments .....	85
9.6 Tableau des immobilisations.....	86
9.7 Tableau des investissements et amortissements .....	87

# 1. MESSAGE INTRODUCTIF

Conformément aux dispositions de la loi sur les communes, le Conseil municipal a l'honneur de présenter les comptes 2025 de la Municipalité, adoptés en séance du Conseil du 19 mai 2026 et soumis à l'approbation de l'assemblée primaire du 11 juin 2026.

## 1.1 REMARQUES GENERALES

Suite à la modification de l'OGFCo par le Conseil d'Etat le 24 février 2021, les communes valaisannes doivent établir leurs états financiers dès le budget 2022 selon les normes comptables MCH2 (Modèle Comptable Harmonisé de 2<sup>ème</sup> génération). Cette évolution a pour objectif d'améliorer la transparence et la comparaison des états financiers entre les communes, en tenant compte du nouveau modèle comptable de la Confédération, ainsi que des normes comptables internationales du secteur public.

L'analyse du compte de résultats met en évidence les principaux écarts entre les comptes 2025 et le budget approuvé. Lorsqu'un écart important est constaté entre les exercices 2024 et 2025, une explication complémentaire est apportée pour une meilleure lecture de l'évolution des comptes.

Dans le cadre de l'application du MCH2, le Conseil municipal a fixé le seuil d'activation des dépenses d'investissements nets à CHF 50'000. Les dépenses inférieures à ce seuil sont enregistrées comme charges d'exploitation dans le compte de résultats.

## 1.2 APERÇU GENERAL

Durant l'année 2025, sans évènement environnemental majeur pour la commune de Chippis, les travaux de rétablissement des berges de la Navizence se sont poursuivis. A cela s'est ajoutée la remise en état de la prise d'eau du bisse de Riccard. Ces travaux n'auront toutefois qu'un impact modéré sur les finances communales grâce aux subventions obtenues.

Au terme de l'exercice 2025, la marge d'autofinancement se monte à CHF 1'670'808, en hausse par rapport à 2024, toutefois comparable à 2023.

Après comptabilisation des amortissements, des prélèvements et attributions aux différents fonds et financements spéciaux ainsi qu'à la réserve de politique budgétaire, l'exercice 2025 se solde par un excédent de revenus de CHF 446'243.

La réserve de politique budgétaire est constituée dans le but d'anticiper des investissements majeurs ou faire face à d'éventuels aléas conjoncturels ou structurels futurs. La dotation à cette réserve s'élève à CHF 1'000'000 pour l'exercice 2025.

Les fonds propres ont augmenté de CHF 1'150'580, portant la fortune nette figurant au bilan à CHF 9'735'681 à la fin de l'exercice.

Avec un total de dépenses de CHF 1'419'942 et un total de recettes de CHF 774'213, le compte des investissements présente un résultat d'investissements nets de CHF 645'729. La marge d'autofinancement étant supérieure à l'investissement net, l'exercice 2025 boucle sur un excédent de financement de CHF 1'025'080.

Selon les indicateurs de l'État du Valais, la fortune nette est passée de CHF 6'759'501 en 2024 à CHF 7'272'041 en 2025. Bien que la population ait augmenté de 16 habitants, la fortune nette par habitant a progressé, de CHF 4'227 à CHF 4'820.

Au 31.12.2025, l'effectif communal s'élève à 8.4 EPT (équivalent plein temps) pour 10 employés.

Aperçu du compte de résultats et investissements		Compte 2024	Budget 2025	Compte 2025
<b>Compte de résultats</b>				
<b>Résultat avant amortissements comptables</b>				
Charges financières	- CHF	9'990'812.76	8'534'450.00	8'467'941.98
Revenus financiers	+ CHF	10'953'550.74	8'680'100.00	10'138'750.48
<b>Marge d'autofinancement (négative)</b>	= CHF	-	-	-
<b>Marge d'autofinancement</b>	= CHF	<b>962'737.98</b>	<b>145'650.00</b>	<b>1'670'808.50</b>
<b>Résultat après amortissements comptables</b>				
Marge d'autofinancement (négative)	- CHF	-	-	-
Marge d'autofinancement	+ CHF	962'737.98	145'650.00	1'670'808.50
Amortissements planifiés	- CHF	581'620.27	567'000.00	520'228.90
Attributions aux fonds et financements spéciaux	- CHF	14'732.69	-	24'786.25
Prélèvements sur les fonds et financements spéciaux	+ CHF	135'574.71	380'850.00	320'449.86
Réévaluations des prêts du PA	- CHF	-	-	-
Réévaluations des participations du PA	- CHF	-	-	-
Attributions au capital propre	- CHF	450'000.00	-	1'000'000.00
Réévaluations PA	+ CHF	-	-	-
Prélèvements sur le capital propre	+ CHF	-	-	-
<b>Excédent de charges</b>	= CHF	-	<b>40'500.00</b>	-
<b>Excédent de revenus</b>	= CHF	<b>51'959.73</b>	-	<b>446'243.21</b>
<b>Compte des investissements</b>				
Dépenses	+ CHF	1'555'350.27	1'878'000.00	1'419'941.63
Recettes	- CHF	983'230.00	942'000.00	774'212.73
<b>Investissements nets</b>	= CHF	<b>572'120.27</b>	<b>936'000.00</b>	<b>645'728.90</b>
<b>Investissements nets (négatifs)</b>	= CHF	-	-	-
<b>Financement</b>				
Marge d'autofinancement (négative)	- CHF	-	-	-
Marge d'autofinancement	+ CHF	962'737.98	145'650.00	1'670'808.50
Investissements nets	- CHF	572'120.27	936'000.00	645'728.90
Investissements nets (négatifs)	+ CHF	-	-	-
<b>Insuffisance de financement</b>	= CHF	-	<b>790'350.00</b>	-
<b>Excédent de financement</b>	= CHF	<b>390'617.71</b>	-	<b>1'025'079.60</b>

### 1.3 COMPTE DE RESULTATS ECHELONNE

La recommandation n°4 sur la présentation du compte de résultats prévoit deux niveaux de résultat. Le premier renseigne sur le résultat opérationnel (exploitation et financement) et le deuxième sur le résultat extraordinaire. Le résultat total du compte modifie l'excédent ou le découvert au bilan. Les imputations internes ne sont pas présentées et les attributions et prélèvements sur les fonds figurent dans le premier niveau.

Compte de résultats échelonné		Compte 2024	Budget 2025	Compte 2025
<b>Charges d'exploitation</b>				
30 Charges de personnel	CHF	1'013'521.75	1'185'000.00	1'125'888.85
31 Charges de biens et services et autres charges d'exploitation	CHF	5'637'722.71	3'965'950.00	3'931'923.38
33 Amortissements du patrimoine administratif	CHF	504'667.82	509'000.00	520'228.90
35 Attributions aux fonds et financements spéciaux	CHF	14'732.69	-	24'786.25
36 Charges de transferts	CHF	3'220'274.35	3'245'300.00	3'224'160.22
37 Subventions redistribuées	CHF	-	-	-
<b>Total des charges d'exploitation</b>	CHF	<b>10'390'919.32</b>	<b>8'905'250.00</b>	<b>8'826'987.60</b>
<b>Revenus d'exploitation</b>				
40 Revenus fiscaux	CHF	4'709'270.15	3'955'000.00	4'689'415.75
41 Patentes et concessions	CHF	201'662.31	302'000.00	260'264.82
42 Taxes	CHF	1'922'478.43	1'807'100.00	1'802'193.65
43 Revenus divers	CHF	-	-	-
45 Prélèvements sur les fonds et financements spéciaux	CHF	135'574.71	380'850.00	320'449.86
46 Revenus de transferts	CHF	3'541'835.16	2'090'800.00	2'847'795.89
47 Subventions à redistribuer	CHF	-	-	-
<b>Total des revenus d'exploitation</b>	CHF	<b>10'510'820.76</b>	<b>8'535'750.00</b>	<b>9'920'119.97</b>
<b>R1 Résultat provenant de l'activité d'exploitation</b>		<b>119'901.44</b>	<b>-369'500.00</b>	<b>1'093'132.37</b>
34 Charges financières	CHF	39'085.76	51'000.00	43'532.91
44 Revenus financiers	CHF	421'144.05	380'000.00	396'643.75
<b>R2 Résultat provenant de l'activité de financement</b>	CHF	<b>382'058.29</b>	<b>329'000.00</b>	<b>353'110.84</b>
<b>O1 Résultat provenant de l'activité opérationnelle (R1 + R2)</b>		<b>501'959.73</b>	<b>-40'500.00</b>	<b>1'446'243.21</b>
38 Charges extraordinaires	CHF	450'000.00	-	1'000'000.00
48 Revenus extraordinaires	CHF	-	-	-
<b>E1 Résultat provenant de l'activité extraordinaire</b>	CHF	<b>-450'000.00</b>	<b>-</b>	<b>-1'000'000.00</b>
<b>Résultat total du compte de résultats (O1 + E1)</b>	CHF	<b>51'959.73</b>	<b>-40'500.00</b>	<b>446'243.21</b>

#### Charges et revenus du compte de résultats échelonné

La présentation du compte de résultats échelonné appelle les commentaires généraux suivants :

#### Charges

		C 2024	B 2025	C 2025
30 Charges de personnel	CHF	1'013'522	1'185'000	1'125'889

Les charges de personnel, adaptées en 2025, reste légèrement inférieures au budget. Cette différence est principalement due au report de l'engagement du concierge responsable pour CHF 45'000 en début 2026.

		C 2024	B 2025	C 2025
31 Charges de biens et services et autres charges d'exploitation	CHF	5'637'723	3'965'950	3'931'923

Les charges de biens et services ainsi que les autres charges d'exploitation sont en baisse par rapport à 2024, une année marquée par les intempéries ayant fortement impacté la commune. Elles restent toutefois conformes au budget, malgré les importants travaux de remise en état de la prise d'eau du bisse de Riccard réalisés pour un montant de CHF 1'200'000.

		C 2024	B 2025	C 2025
33 Amortissements du patrimoine administratif	CHF	504'668	509'000	520'229

La hausse modérée des amortissements du patrimoine administratif est en ligne avec la hausse progressive des investissements.

		C 2024	B 2025	C 2025
34 Charges financières	CHF	39'086	51'000	43'533

Les charges financières, en légère hausse par rapport à 2024, restent inférieures au budget.

		C 2024	B 2025	C 2025
36 Charges de transferts	CHF	3'220'274	3'245'300	3'224'160

Les charges de transferts sont conformes aux prévisions budgétaires avec quelques variations à relever :

- Une hausse des coûts d'entretien des routes cantonales de CHF 105'000 ;
- Une baisse de la contribution au personnel enseignant de l'école primaire de CHF 44'000, consécutive à une diminution du nombre d'élèves en 2024 ;
- Une hausse des coûts de la STEP de Noës de CHF 53'000, liée aux adaptations du traitement des micropolluants ;
- Une baisse des coûts de la crèche, en raison d'un solde 2024 en notre faveur de CHF 44'000 ;
- La dissolution d'une provision de CHF 72'000, conformément aux règles du MCH2 ;
- L'absence d'amortissements des routes cantonales pour CHF 58'000.

## Revenus

		C 2024	B 2025	C 2025
40 Revenus fiscaux	CHF	4'709'270	3'955'000	4'689'416

Les revenus fiscaux dépassent les prévisions du budget 2025. Cette augmentation est en grande partie due aux rentrées fiscales sur le revenu des personnes physiques, supérieures de CHF 419'000 aux prévisions. On note également une augmentation des impôts des personnes morales de CHF 120'000 et des impôts spéciaux de CHF 194'000.

Cette hausse des revenus s'explique par une économie stable, le plein emploi, la revalorisation des salaires et une légère augmentation de la population, passant de 1'599 à 1'615 habitants à la fin de 2025.

		C 2024	B 2025	C 2025
41 Patentes et concessions	CHF	201'662	302'000	260'265

Les patentes et concessions sont en baisse. La diminution des apports en eau, qui déterminent le montant des redevances hydrauliques, explique une baisse de CHF 74'000 par rapport au budget.

		C 2024	B 2025	C 2025
42 Taxes	CHF	1'922'478	1'807'100	1'802'194

Les revenus de taxes, bien que très proches du budget, comportent quelques différences à relever :

- Les ventes d'électricité en baisse de CHF 166'000 en raison du déficit pluviométrique ;
- La vente de matériaux a été surestimée de CHF 54'000 ;
- Les remboursements et participations de tiers sont en hausse de CHF 144'000. Ces montants sont difficilement estimables, puisqu'ils concernent principalement des dédommagements d'assurances, des remboursements de dommages ainsi que des remboursements liés à l'aide sociale ;
- Les amendes sont en hausse de CHF 35'000.

		C 2024	B 2025	C 2025
44 Revenus financiers	CHF	421'144	380'000	396'644

Les revenus financiers sont en légère baisse en comparaison à 2024. Les changements intervenus parmi les locataires ont conduit à une occupation partielle de certains appartements durant l'exercice, entraînant une diminution des revenus locatifs de CHF 11'000. Le résultat reste en hausse grâce aux intérêts supplémentaires encaissés pour CHF 35'000.

		C 2024	B 2025	C 2025
46 Revenus de transferts	CHF	3'541'835	2'090'800	2'847'796

Les revenus de transferts sont difficilement comparables à 2024, année impactée par les intempéries. Ils sont en hausse en comparaison du budget principalement par les subventions et participations liées aux travaux de remise en état de la prise d'eau du bisse de Riccard pour CHF 1'170'000.

## 1.4 CHARGES ET REVENUS DU COMPTE DE RESULTATS SELON LES TACHES

Compte de résultats selon les tâches	Compte 2024		Budget 2025		Compte 2025	
	Charges	Revenus	Charges	Revenus	Charges	Revenus
0 Administration générale	758'652.03	42'494.65	946'100.00	40'800.00	857'954.47	68'347.55
1 Ordre et sécurité publics, défense	358'103.79	74'517.00	388'200.00	57'500.00	375'677.70	69'626.75
2 Formation	1'675'993.77	123'561.83	1'754'300.00	90'000.00	1'630'204.61	141'233.18
3 Culture, sports et loisirs, église	468'820.53	50'153.55	647'700.00	187'400.00	582'943.00	190'103.05
4 Santé	338'609.99	-	324'600.00	-	384'317.85	-
5 Prévoyance sociale	1'130'315.31	132'403.38	1'185'000.00	141'000.00	1'052'576.77	163'686.45
6 Trafic et télécommunications	952'312.07	201'027.18	895'300.00	185'000.00	879'764.23	195'982.93
7 Protection de l'environnement et aménagement du territoire	4'233'858.52	3'257'442.25	2'010'350.00	1'749'950.00	2'476'443.88	2'457'190.75
8 Economie publique	602'704.53	1'327'521.65	736'400.00	1'326'000.00	625'927.20	1'154'829.62
9 Finances et impôts	517'795.18	5'880'003.96	213'500.00	5'283'300.00	1'114'714.62	6'018'200.06
<b>Total des charges et des revenus</b>	<b>11'037'165.72</b>	<b>11'089'125.45</b>	<b>9'101'450.00</b>	<b>9'060'950.00</b>	<b>10'012'957.13</b>	<b>10'459'200.34</b>
<b>Excédent de charges</b>		-		<b>40'500.00</b>		-
<b>Excédent de revenus</b>	<b>51'959.73</b>		-		<b>446'243.21</b>	

Compte de résultats selon les tâches	Compte 2024		Budget 2025		Compte 2025	
	Charges	Revenus	Charges	Revenus	Charges	Revenus
0 Administration générale	758'652	42'495	946'100	40'800	857'954	68'348

Les charges de l'administration sont en hausse par rapport à 2024, tout en demeurant inférieures aux prévisions budgétaires. On notera principalement une augmentation des coûts salariaux pour CHF 54'000 et l'amortissement de CHF 37'000 du nouveau programme de contrôle des habitants.

Compte de résultats selon les tâches	Compte 2024		Budget 2025		Compte 2025	
	Charges	Revenus	Charges	Revenus	Charges	Revenus
1 Ordre et sécurité publics, défense	358'104	74'517	388'200	57'500	375'678	69'627

Les charges et revenus sont comparables au budget et à l'exercice précédent. On relèvera toutefois une nouvelle hausse des frais de curatelle de CHF 17'000 par rapport à 2024.

Compte de résultats selon les tâches	Compte 2024		Budget 2025		Compte 2025	
	Charges	Revenus	Charges	Revenus	Charges	Revenus
2 Formation	1'675'994	123'562	1'754'300	90'000	1'630'205	141'233

En 2025, l'école primaire compte 127 élèves et le cycle d'orientation en accueille 43 (source : AEPCORG, 01.09.2025).

Les charges par rapport à 2024 restent maîtrisées. Par rapport au budget, la baisse du nombre d'élèves en 2024 a eu pour effet une réduction des coûts du personnel enseignant en 2025 de CHF 44'000. L'estimation du canton se basait alors sur les chiffres de 2023. Aussi, le report à 2026 de l'engagement d'un concierge responsable explique une baisse des charges de CHF 45'000.

La hausse des revenus provient essentiellement des participations d'élèves domiciliés hors commune, de divers remboursements, ainsi que d'un rattrapage lié à la vente d'énergie des panneaux solaires pour CHF 12'000.

Compte de résultats selon les tâches	Compte 2024		Budget 2025		Compte 2025	
	Charges	Revenus	Charges	Revenus	Charges	Revenus
3 Culture, sports et loisirs, église	468'821	50'154	647'700	187'400	582'943	190'103

Les charges du dicastère de culture, sports, loisirs et église est en baisse par rapport au budget. Cette diminution est principalement due au report de l'acquisition d'un pumtrack pour CHF 45'000.

La remise à neuf de la place de jeu de St-Urbain explique la hausse des charges pour CHF 133'000 par rapport à 2024. Cette charge est compensée par un revenu équivalent, résultant de la dissolution d'une provision.

Compte de résultats selon les tâches	Compte 2024		Budget 2025		Compte 2025	
	Charges	Revenus	Charges	Revenus	Charges	Revenus
4 Santé	338'610	0	324'600	0	384'318	0

Les coûts de la santé augmentent principalement en raison d'une hausse de la participation de la commune aux frais de home. Celle-ci est supérieure de CHF 46'000 au budget, en raison d'un nombre plus élevé de résidents.

La participation communale dépend également du niveau de soins et de la situation financière des résidents.

Compte de résultats selon les tâches		Compte 2024		Budget 2025		Compte 2025	
		Charges	Revenus	Charges	Revenus	Charges	Revenus
5	Prévoyance sociale	1'130'315	132'403	1'185'000	141'000	1'052'577	163'686

Le résultat de la prévoyance sociale est inférieur au budget. La différence s'explique par une baisse du reste à charge de CHF 44'000 pour la crèche-UAPE et par la dissolution d'une provision pour CHF 72'000.

Compte de résultats selon les tâches		Compte 2024		Budget 2025		Compte 2025	
		Charges	Revenus	Charges	Revenus	Charges	Revenus
6	Trafic et télécommunications	952'312	201'027	895'300	185'000	879'764	195'983

Les charges et revenus correspondent aux prévisions. En regardant plus en détail, nous relevons quelques différences. Les travaux d'aménagement de l'arrêt de bus sur la route cantonale ont engendré des coûts supplémentaires pour CHF 65'000. Cependant, l'entretien des routes communales a coûté CHF 42'000 de moins.

Compte de résultats selon les tâches		Compte 2024		Budget 2025		Compte 2025	
		Charges	Revenus	Charges	Revenus	Charges	Revenus
7	Protection de l'environnement et aménagement du territoire	4'233'859	3'257'442	2'010'350	1'749'950	2'476'444	2'457'191

En 2024, la commune a été confrontée à des intempéries exceptionnelles, ayant nécessité des travaux importants et des estimations prudentes en l'absence d'informations complètes sur les subventions attendues.

En 2025, des travaux de rétablissement ont été poursuivis et les travaux liés à la prise d'eau du bisse de Riccard ont été engagés.

Par rapport au budget 2025, les charges liées aux intempéries augmentent de CHF 516'000, tandis que les revenus progressent de CHF 763'000.

Les revenus des intempéries sont ainsi supérieurs aux charges sur l'exercice 2025.

Compte de résultats selon les tâches		Compte 2024		Budget 2025		Compte 2025	
		Charges	Revenus	Charges	Revenus	Charges	Revenus
8	Economie publique	602'705	1'327'522	736'400	1'326'000	625'927	1'154'830

L'année 2025 a été marquée par un déficit de précipitations, entraînant une baisse de la production et, par conséquent, une diminution des revenus ainsi que des charges y relatives.

Le résultat de la vente d'énergie se chiffre à CHF 287'000, avec des revenus de CHF 864'000 et des frais d'exploitation de CHF 577'000.

Compte de résultats selon les tâches		Compte 2024		Budget 2025		Compte 2025	
		Charges	Revenus	Charges	Revenus	Charges	Revenus
9	Finances et impôts	517'795	5'880'004	213'500	5'283'300	1'147'148	6'018'200

L'écart par rapport à l'exercice 2024 provient principalement :

- L'augmentation des recettes fiscales sur le revenu des personnes morales pour CHF 35'000 ;
- L'augmentation de la péréquation financière intercommunale pour CHF 112'000.

Les charges incluent l'attribution à la réserve de politique budgétaire pour un montant de CHF 1'000'000.

## 1.5 FINANCEMENTS SPECIAUX

Les services de l'eau potable, des eaux usées et des déchets urbains ont l'obligation d'être autofinancés sur une période de 8 ans.

L'eau potable dégage une **insuffisance** de financement de CHF 153'109.

Les eaux usées dégagent une **insuffisance** de financement de CHF 159'409.

Les déchets urbains dégagent un **excédent** de financement de CHF 24'786.

Afin de se conformer à l'obligation d'autofinancement dans les délais impartis, une adaptation des taxes liées à l'eau potable, aux eaux usées et aux déchets urbains est envisagée.

Dans cette optique, les règlements encadrant la perception de ces taxes sont actuellement en phase finale de révision, visant à assurer un équilibre financier pérenne pour l'ensemble des services concernés.

## 1.6 INVESTISSEMENTS

Nature des investissements	Comptes 2025	Budget 2025	Ecart
Routes communales	fr. 67'947	350'000	-282'053
<b>Routes et voies de communication</b>	<b>67'947</b>	<b>350'000</b>	<b>-282'053</b>
Protection de Beauregard	fr. 861'562	1'000'000	-138'438
<b>Autres ouvrages de génie civil</b>	<b>861'562</b>	<b>1'000'000</b>	<b>-138'438</b>
Cour d'école	fr. 58'067	51'000	7'067
Couvert du Foulon	fr. 81'970	99'000	-17'030
<b>Bâtiments</b>	<b>140'037</b>	<b>150'000</b>	<b>-9'963</b>
Décorations de Noël	fr. 62'480	0	62'480
Compteurs d'eau	fr. 215'936	250'000	-34'064
<b>Biens meubles</b>	<b>278'416</b>	<b>250'000</b>	<b>28'416</b>
Contrôle des habitants - Nest	fr. 71'980	70'000	1'980
<b>Logiciels</b>	<b>71'980</b>	<b>70'000</b>	<b>1'980</b>
Part à la construction & correction des routes cantonales	fr. 0	58'000	-58'000
<b>Subventions accordées</b>	<b>0</b>	<b>58'000</b>	<b>-58'000</b>
<b>DEPENSES DU COMPTE DES INVESTISSEMENTS</b>	<b>1'419'942</b>	<b>1'878'000</b>	<b>-458'058</b>
Cour d'école	fr. 7'932	0	7'932
Protection de Beauregard	fr. 760'281	942'000	-181'719
<b>Subventions acquises</b>	<b>768'213</b>	<b>942'000</b>	<b>-173'787</b>
Taxe de raccordements en eau potable	fr. 3'000	0	3'000
Taxe de raccordements en eaux usées	fr. 3'000	0	3'000
<b>Facturation à des tiers</b>	<b>6'000</b>	<b>0</b>	<b>6'000</b>
<b>RECETTES DU COMPTE DES INVESTISSEMENTS</b>	<b>774'213</b>	<b>942'000</b>	<b>-167'787</b>

Le volume des investissements bruts atteint CHF 1'420'000, en diminution de CHF 458'000 par rapport au budget 2025.

Les recettes d'investissement s'élèvent à CHF 774'000 en fonction des différents travaux subventionnés et des participations de tiers privés.

Les travaux de la rue des Clives n'ont pas pu être réalisés en raison de contraintes et de retards dans l'octroi des autorisations cantonales.

Les travaux de Beauregard sont placés sous la responsabilité du canton, dans la mesure où ils concernent principalement la protection de la route cantonale.

L'investissement relatif à la sécurisation de la paroi de Beauregard est présenté à titre indicatif, son coût étant couvert à 98 % par le canton et les tiers intéressés. Les recettes correspondantes figurent dans les recettes d'investissement.

Des études relatives à la réalisation de digues ont également été lancées. Une partie de ces travaux ne sera toutefois pas éligible au subventionnement.

Dans une optique d'amélioration de l'espace public, la cour d'école a été réaménagée. Le solde de l'Association des parents d'élèves a été affecté à ce projet, conformément à la décision prise lors de l'assemblée de dissolution.

Un local de rangement a été construit au Foulon et diverses remises en état ont été réalisées afin de valoriser davantage cet espace de détente.

Les décorations de Noël, vétustes et énergivores, ont été remplacées. Une enveloppe était prévue au budget de fonctionnement, mais l'investissement a été activé en raison du dépassement du seuil de CHF 50'000.

Afin de préparer l'application du futur règlement sur l'eau potable et les eaux usées, la pose de compteurs s'est poursuivie dans le village.

Le programme de gestion du contrôle des habitants a été migré vers une solution plus moderne afin de mieux répondre aux besoins futurs.

La participation à la construction des routes cantonales est inférieure au seuil d'activation en 2025 et figure à CHF 0 dans les investissements.

### **Politique d'amortissements**

Les amortissements des actifs appartenant au patrimoine administratif (l'ensemble des investissements nécessaires au fonctionnement d'une commune) s'effectuent en fonction de la durée d'utilisation et de la catégorie d'immobilisations. Les taux d'amortissement dégressif retenus par le Conseil municipal s'élèvent selon les types d'actif suivants, à savoir pour la période 2022 à 2026 :

Bâtiments, constructions	:	durée d'utilisation 25 à 50 ans	15 %
Travaux de génie civil	:	durée d'utilisation 40 à 60 ans	10 %
Biens, meubles, machines, véhicules	:	durée d'utilisation 4 à 10 ans	60 %
Autres immobilisations	:	durée d'utilisation 1 à 40 ans	50 %

La limite d'activation des investissements est fixée à CHF 50'000.

## 1.7 APERÇU DES INDICATEURS FINANCIERS

Les indicateurs financiers servent à analyser l'équilibre budgétaire de la collectivité, la qualité de la gestion financière et l'importance de l'endettement.

1. Taux d'endettement net (I1)	2024	2025	Moyenne
Dette nette en % des revenus fiscaux	-143.5%	-166.0%	-154.7%

### Valeurs indicatives

< 100%	bon
100% - 150%	suffisant
> 150%	mauvais

Le taux d'endettement est négatif, car la commune n'a pas de dette à long terme. La dette à la fin de l'année provient uniquement de créances ouvertes.

2. Degré d'autofinancement (I2)	2024	2025	Moyenne
Autofinancement en % des investissements nets	168.3%	258.7%	216.2%

### Valeurs indicatives

> 100%	haute conjoncture
80% - 100%	cas normal
50% - 80%	récession

Le degré d'autofinancement se classe dans la catégorie de haute conjoncture, en raison de résultats exceptionnellement bons. La marge d'autofinancement est bien supérieure aux investissements nets sur l'exercice 2025. Cette situation s'explique par un niveau élevé de subventionnement des travaux en cours, réduisant ainsi le volume des investissements nets.

3. Part des charges d'intérêts (I3)	2024	2025	Moyenne
Charges d'intérêts nets en % des revenus courants	-0.6%	-0.6%	-0.6%

### Valeurs indicatives

0% - 4%	bon
4% - 9%	suffisant
> 9%	mauvais

La part des charges d'intérêts est négative car la commune n'a aucun emprunt.

4. Dette brute par rapport aux revenus (I4)	2024	2025	Moyenne
Dette brute en % des revenus courants	13.9%	16.7%	15.2%

### Valeurs indicatives

< 50%	très bon
50% - 100%	bon
100% - 150%	moyen
150% - 200%	mauvais
> 200%	critique

La dette brute au 31 décembre 2025 par rapport aux revenus est de 16.7 % et témoigne d'une situation saine de la commune.

5. Proportion des investissements (I5)	2024	2025	Moyenne
Investissements bruts en % des dépenses totales	13.5%	14.6%	14.0%

**Valeurs indicatives**

< 10%	eff. d'inv. faible
10% – 20%	eff. d'inv. moyen
20% – 30%	eff. d'inv. élevé
> 30%	eff. d'inv. très élevé

La politique d'investissement est qualifiée de moyenne et demeure comparable à celle observée en 2024. L'indicateur est toutefois fortement influencé par les charges exceptionnelles liées aux travaux de remise en état consécutifs aux intempéries de 2024, ce qui affecte la lecture du ratio entre les investissements et les dépenses de fonctionnement de la commune.

6. Part du service de la dette (I6)	2024	2025	Moyenne
Service de la dette en % des revenus courants	4.8%	4.5%	4.6%

**Valeurs indicatives**

< 5%	charge faible
5% – 15%	charge acceptable
> 15%	charge forte

La charge du service de la dette, inférieure à 5 % des revenus courants, demeure faible. Cet indicateur reste également bas, en partie en raison des subventions liées aux intempéries de 2024, lesquelles contribuent à augmenter le niveau des revenus courants.

7. Dette nette 1 par habitant (I7)	2024	2025	Moyenne
Dette nette I par habitant	-4227	-4820	-4525

**Valeurs indicatives**

< 0 CHF	patrimoine net
0 – 1'000 CHF	endettement faible
1'001 – 2'500 CHF	endettement moyen
2'501 – 5'000 CHF	endettement important
> 5'000 CHF	endettement très important

La fortune nette par habitant augmente de CHF 4'227 à CHF 4'820.

8. Taux d'autofinancement (I8)	2024	2025	Moyenne
Autofinancement en % des revenus courants	8.8%	16.2%	12.4%

**Valeurs indicatives**

> 20%	bon
10% – 20%	moyen
< 10%	mauvais

Le taux d'autofinancement enregistre une hausse et se rapproche du niveau observé en 2023 (19 %). Bien que qualifié de moyen, il demeure satisfaisant, dans la mesure où il est calculé sur la base des revenus courants, eux-mêmes renforcés par les recettes exceptionnelles liées aux intempéries de 2024.

## **1.8 CONSIDERATIONS FINALES**

En conclusion, le Conseil municipal remercie toutes les personnes qui ont œuvré de près ou de loin à la bonne marche de notre commune et vous souhaite un tout bel été.

Chippis, le 19 mai 2026

## 2 Aperçu des principaux éléments du compte annuel

### 2.1 Aperçu du compte de résultats et investissements

Aperçu du compte de résultats et investissements		Compte 2024	Budget 2025	Compte 2025
<b>Compte de résultats</b>				
<b>Résultat avant amortissements comptables</b>				
Charges financières	- CHF	9'990'812.76	8'534'450.00	8'467'941.98
Revenus financiers	+ CHF	10'953'550.74	8'680'100.00	10'138'750.48
<b>Marge d'autofinancement (négative)</b>	= CHF	-	-	-
<b>Marge d'autofinancement</b>	= CHF	<b>962'737.98</b>	<b>145'650.00</b>	<b>1'670'808.50</b>
<b>Résultat après amortissements comptables</b>				
Marge d'autofinancement (négative)	- CHF	-	-	-
Marge d'autofinancement	+ CHF	962'737.98	145'650.00	1'670'808.50
Amortissements planifiés	- CHF	581'620.27	567'000.00	520'228.90
Attributions aux fonds et financements spéciaux	- CHF	14'732.69	-	24'786.25
Prélèvements sur les fonds et financements spéciaux	+ CHF	135'574.71	380'850.00	320'449.86
Réévaluations des prêts du PA	- CHF	-	-	-
Réévaluations des participations du PA	- CHF	-	-	-
Attributions au capital propre	- CHF	450'000.00	-	1'000'000.00
Réévaluations PA	+ CHF	-	-	-
Prélèvements sur le capital propre	+ CHF	-	-	-
<b>Excédent de charges</b>	= CHF	-	<b>40'500.00</b>	-
<b>Excédent de revenus</b>	= CHF	<b>51'959.73</b>	-	<b>446'243.21</b>
<b>Compte des investissements</b>				
Dépenses	+ CHF	1'555'350.27	1'878'000.00	1'419'941.63
Recettes	- CHF	983'230.00	942'000.00	774'212.73
<b>Investissements nets</b>	= CHF	<b>572'120.27</b>	<b>936'000.00</b>	<b>645'728.90</b>
<b>Investissements nets (négatifs)</b>	= CHF	-	-	-
<b>Financement</b>				
Marge d'autofinancement (négative)	- CHF	-	-	-
Marge d'autofinancement	+ CHF	962'737.98	145'650.00	1'670'808.50
Investissements nets	- CHF	572'120.27	936'000.00	645'728.90
Investissements nets (négatifs)	+ CHF	-	-	-
<b>Insuffisance de financement</b>	= CHF	-	<b>790'350.00</b>	-
<b>Excédent de financement</b>	= CHF	<b>390'617.71</b>	-	<b>1'025'079.60</b>

## 2.2 Compte de résultats échelonné

Compte de résultats échelonné		Compte 2024	Budget 2025	Compte 2025
<b>Charges d'exploitation</b>				
30 Charges de personnel	CHF	1'013'521.75	1'185'000.00	1'125'888.85
31 Charges de biens et services et autres charges d'exploitation	CHF	5'637'722.71	3'965'950.00	3'931'923.38
33 Amortissements du patrimoine administratif	CHF	504'667.82	509'000.00	520'228.90
35 Attributions aux fonds et financements spéciaux	CHF	14'732.69	-	24'786.25
36 Charges de transferts	CHF	3'220'274.35	3'245'300.00	3'224'160.22
37 Subventions redistribuées	CHF	-	-	-
<b>Total des charges d'exploitation</b>	CHF	<b>10'390'919.32</b>	<b>8'905'250.00</b>	<b>8'826'987.60</b>
<b>Revenus d'exploitation</b>				
40 Revenus fiscaux	CHF	4'709'270.15	3'955'000.00	4'689'415.75
41 Patentes et concessions	CHF	201'662.31	302'000.00	260'264.82
42 Taxes	CHF	1'922'478.43	1'807'100.00	1'802'193.65
43 Revenus divers	CHF	-	-	-
45 Prélèvements sur les fonds et financements spéciaux	CHF	135'574.71	380'850.00	320'449.86
46 Revenus de transferts	CHF	3'541'835.16	2'090'800.00	2'847'795.89
47 Subventions à redistribuer	CHF	-	-	-
<b>Total des revenus d'exploitation</b>	CHF	<b>10'510'820.76</b>	<b>8'535'750.00</b>	<b>9'920'119.97</b>
<b>R1 Résultat provenant de l'activité d'exploitation</b>		<b>119'901.44</b>	<b>-369'500.00</b>	<b>1'093'132.37</b>
34 Charges financières	CHF	39'085.76	51'000.00	43'532.91
44 Revenus financiers	CHF	421'144.05	380'000.00	396'643.75
<b>R2 Résultat provenant de l'activité de financement</b>	CHF	<b>382'058.29</b>	<b>329'000.00</b>	<b>353'110.84</b>
<b>O1 Résultat provenant de l'activité opérationnelle (R1 + R2)</b>		<b>501'959.73</b>	<b>-40'500.00</b>	<b>1'446'243.21</b>
38 Charges extraordinaires	CHF	450'000.00	-	1'000'000.00
48 Revenus extraordinaires	CHF	-	-	-
<b>E1 Résultat provenant de l'activité extraordinaire</b>	CHF	<b>-450'000.00</b>	<b>-</b>	<b>-1'000'000.00</b>
<b>Résultat total du compte de résultats (O1 + E1)</b>	CHF	<b>51'959.73</b>	<b>-40'500.00</b>	<b>446'243.21</b>

## 2.3 Bilan et tableau de flux de trésorerie

Aperçu du bilan		Etat 31.12.2024	Etat 31.12.2025
<b>1</b>	<b>Actif</b>	<b>14'278'851.08</b>	<b>14'214'917.52</b>
	<b>Patrimoine financier</b>	<b>12'453'251.08</b>	<b>12'263'817.52</b>
100	Disponibilités et placements à court terme	1'719'818.30	2'113'512.17
101	Créances	3'811'775.78	3'338'431.00
102	Placements financiers à court terme	-	-
104	Actifs de régularisation	2'621'157.00	2'521'374.35
106	Marchandises, fournitures et travaux en cours	-	-
107	Placements financiers	154'000.00	144'000.00
108	Immobilisations corporelles du patrimoine financier	4'146'500.00	4'146'500.00
109	Créances envers les financements spéciaux et fonds des capitaux de tiers	-	-
	<b>Patrimoine administratif</b>	<b>1'825'600.00</b>	<b>1'951'100.00</b>
140	Immobilisations corporelles du patrimoine administratif	1'806'000.00	1'906'000.00
142	Immobilisations incorporelles	9'500.00	35'000.00
144	Prêts	10'000.00	10'000.00
145	Participation capital social	100.00	100.00
146	Subventions d'investissement	-	-
<b>2</b>	<b>Passif</b>	<b>14'278'851.08</b>	<b>14'214'917.52</b>
	<b>Capitaux de tiers</b>	<b>5'693'749.87</b>	<b>4'479'236.71</b>
200	Engagements courants	1'517'313.32	1'722'964.04
201	Engagements financiers à court terme	-	-
204	Passifs de régularisation	1'884'086.15	649'122.27
205	Provisions à court terme	-	-
206	Engagements financiers à long terme	-	-
208	Provisions à long terme	2'172'980.00	1'987'780.00
209	Engagements envers les financements spéciaux et fonds classés dans les capitaux de tiers	119'370.40	119'370.40
	<b>Capital propre</b>	<b>8'585'101.21</b>	<b>9'735'680.81</b>
29	Capital propre	8'585'101.21	9'735'680.81

## BILAN

ACTIFS	2025	2024	2023	PASSIFS	2025	2024	2023
<b>PATRIMOINE FINANCIER</b>	<b>12'263'817.52</b>	<b>12'453'251.08</b>	<b>10'710'994.22</b>	<b>CAPITAUX DE TIERS</b>	<b>4'479'236.71</b>	<b>5'693'749.87</b>	<b>4'342'110.72</b>
<b>DISPONIBILITES</b>	<b>2'113'512.17</b>	<b>1'719'818.30</b>	<b>1'906'516.75</b>	<b>ENGAGEMENTS COURANTS</b>	<b>1'722'964.04</b>	<b>1'517'313.32</b>	<b>1'064'229.97</b>
Caisnes	1'071.40	1'575.15	1'793.60	Créanciers	1'710'667.69	1'516'113.32	1'062'415.87
Compte postal	362'809.81	292'007.69	181'098.03	Comptes courants internes	11'096.35	0.00	614.10
Banques	1'749'630.96	1'426'235.46	1'723'625.12	Dépôts et cautions	1'200.00	1'200.00	1'200.00
<b>CREANCES</b>	<b>3'338'431.00</b>	<b>3'811'775.78</b>	<b>3'411'546.26</b>	<b>PASSIFS DE REGULARISATION</b>	<b>649'122.27</b>	<b>1'884'086.15</b>	<b>856'530.35</b>
Comptes courants avec des tiers	25'772.30	20'414.00	15'916.00	Passifs de régularisation Fonctionnement	596'019.27	1'831'339.49	809'398.35
Provisions impôts à notifier	5'303'000.00	4'422'000.00	3'911'000.00	Passifs de régularisation Investissements	53'103.00	52'746.66	47'132.00
Actes perçus sur impôts à notifier	-3'847'473.44	-3'185'197.30	-3'141'827.98	<b>PROVISIONS A LONG TERME</b>	<b>1'987'780.00</b>	<b>2'172'980.00</b>	<b>2'301'980.00</b>
Solde à percevoir impôt à notifier	1'455'526.56	1'236'802.70	769'172.02	Provision pour excavation	1'400'000.00	1'400'000.00	1'400'000.00
Impôts antérieurs notifiés	992'533.46	1'201'258.98	1'204'144.39	Provision pertes sur débiteurs	550'000.00	530'000.00	650'000.00
Taxes et créances de l'exercice	774'111.87	1'269'954.85	1'182'354.75	Provision pour aide	0.00	205'200.00	205'200.00
Taxes et créances arriérées	22'655.45	14'524.00	162'300.25	Provisions diverses	37'780.00	37'780.00	46'780.00
Prêts d'honneur	33'515.00	28'915.00	17'815.00	<b>ENGAGEMENTS ENVERS LES</b>			
Impôts anticipés + TVA IP	34'316.36	39'906.25	59'843.85	<b>FINANCEMENTS SPECIAUX</b>	<b>119'370.40</b>	<b>119'370.40</b>	<b>119'370.40</b>
<b>ACTIFS DE REGULARISATION</b>	<b>2'521'374.35</b>	<b>2'621'157.00</b>	<b>1'082'431.21</b>	Parts des privés/Abri	119'370.40	119'370.40	119'370.40
Actifs de régularisation Fonctionnement	2'116'826.20	2'007'094.15	367'205.16	<b>CAPITAUX PROPRES</b>	<b>9'735'680.81</b>	<b>8'585'101.21</b>	<b>8'203'983.50</b>
Actifs de régularisation Investissements	404'548.15	614'062.85	715'226.05	<b>FINANCEMENTS SPECIAUX</b>	<b>-406'337.30</b>	<b>-118'605.57</b>	<b>10'168.33</b>
<b>PLACEMENTS FINANCIERS</b>	<b>144'000.00</b>	<b>154'000.00</b>	<b>164'000.00</b>	Eau potable	-300'997.05	-147'888.20	-101'754.38
Prêts	144'000.00	154'000.00	164'000.00	Eaux usées	-119'142.29	40'266.84	129'707.73
<b>IMMOBILISATIONS CORPORELLES PF</b>	<b>4'146'500.00</b>	<b>4'146'500.00</b>	<b>4'146'500.00</b>	Déchets	13'802.04	-10'984.21	-17'785.02
Terrains PF	4'106'500.00	4'106'500.00	4'106'500.00	<b>FONDS ENR. SOUS CAPITAL PROPRE</b>	<b>34'316.06</b>	<b>42'247.94</b>	<b>34'316.06</b>
Bâtiments PF	40'000.00	40'000.00	40'000.00	Fonds de réserve forestier	0.00	0.00	0.00
<b>PATRIMOINE ADMINISTRATIF</b>	<b>1'951'100.00</b>	<b>1'825'600.00</b>	<b>1'835'100.00</b>	Fond pour l'agriculture	34'316.06	34'316.06	34'316.06
<b>IMMOBILISATIONS CORPORELLES PA</b>	<b>1'906'000.00</b>	<b>1'806'000.00</b>	<b>1'806'000.00</b>	Association des parents d'élèves	0.00	7'931.88	
Terrains PA	0.00	0.00	0.00	<b>RESERVES</b>	<b>2'750'000.00</b>	<b>1'750'000.00</b>	<b>1'300'000.00</b>
Routes / voies de communication	206'000.00	161'000.00	120'000.00	Réserve de politique budgétaire	2'750'000.00	1'750'000.00	1'300'000.00
Aménagement des eaux	40'500.00	45'000.00	29'000.00	<b>EXCEDENT/DECOUVERT DU BILAN</b>	<b>7'357'702.05</b>	<b>6'911'458.84</b>	<b>6'859'499.11</b>
Autres ouvrages de génie civil	625'000.00	602'000.00	566'000.00	Résultat de l'exercice	446'243.21	51'959.73	35'435.43
Terrains bâtis	898'500.00	928'000.00	974'000.00	Capital	6'911'458.84	6'859'499.11	6'824'063.68
Biens mobilisables PA	136'000.00	70'000.00	117'000.00	<b>TOTAL DU PASSIF</b>	<b>14'214'917.52</b>	<b>14'278'851.08</b>	<b>12'546'094.22</b>
<b>IMMOBILISATIONS INCORPORELLES</b>	<b>35'000.00</b>	<b>9'500.00</b>	<b>19'000.00</b>				
Autres immobilisations incorporelles	35'000.00	9'500.00	19'000.00				
<b>PRETS</b>	<b>10'000.00</b>	<b>10'000.00</b>	<b>10'000.00</b>				
Fond de roulement du CMS	10'000.00	10'000.00	10'000.00				
<b>PARTICIPATIONS, CAPITAL SOCIAL</b>	<b>100.00</b>	<b>100.00</b>	<b>100.00</b>				
Actions BCVs	100.00	100.00	100.00				
<b>TOTAL DE L'ACTIF</b>	<b>14'214'917.52</b>	<b>14'278'851.08</b>	<b>12'546'094.22</b>				

Tableau de flux de trésorerie			Flux
	Diminution des actifs et augmentation des passifs	provenance des fonds (+)	
	Augmentation des actifs et diminution des passifs	emploi de fonds (-)	
	Résultat ordinaire du compte de résultats		1'446'243.21
	Résultat extraordinaire du compte de résultats		-1'000'000.00
	Amortissements planifiés	+	520'228.90
	Attributions aux fonds et financements spéciaux	+	24'786.25
	Prélèvements sur les fonds et financements spéciaux	-	320'449.86
	Réévaluations des prêts du PA	+	-
	Réévaluations des participations du PA	+	-
	Attributions au capital propre	+	1'000'000.00
	Prélèvements sur le capital propre	-	-
	<b>Flux de trésorerie provenant de l'activité opérationnelle et extraordinaire</b>		<b>1'670'808.50</b>
	<b>Dépenses d'investissements</b>		
50	Immobilisations corporelles	-	1'347'961.83
51	Investissements pour le compte de tiers	-	-
52	Immobilisations incorporelles	-	71'979.80
54	Prêts	-	-
55	Participations et capital social	-	-
56	Propres subventions d'investissement	-	-
57	Subventions d'investissement redistribuées	-	-
	<b>Recettes d'investissements</b>		
60	Transferts au patrimoine financier	+	-
61	Remboursements	+	-
62	Transferts d'immobilisations incorporelles	+	-
63	Subventions d'investissement acquises	+	774'212.73
64	Remboursement de prêts	+	-
65	Transferts de participations	+	-
66	Remboursement de subventions d'investissement propres	+	-
67	Subventions d'investissement à redistribuer	+	-
	<b>Flux de trésorerie provenant de l'activité d'investissement</b>		<b>-645'728.90</b>
		<b>Etat 31.12.2024</b>	<b>Etat 31.12.2025</b>
100	Disponibilités et placements à court terme	1'719'818.30	2'113'512.17
101	Créances	3'811'775.78	3'338'431.00
102	Placements financiers à court terme	-	-
104	Actifs de régularisation	2'621'157.00	2'521'374.35
106	Marchandises, fournitures et travaux en cours	-	-
107	Placements financiers	154'000.00	144'000.00
108	Immobilisations corporelles du patrimoine financier	4'146'500.00	4'146'500.00
109	Créances envers les financements spéciaux et fonds des capitaux de tiers	-	-
200	Engagements courants	1'517'313.32	1'722'964.04
201	Engagements financiers à court terme	-	-
204	Passifs de régularisation	1'884'086.15	649'122.27
205	Provisions à court terme	-	-
206	Engagements financiers à long terme	-	-
208	Provisions à long terme	2'172'980.00	1'987'780.00
209	Engagements envers les financements spéciaux et fonds classés dans les capitaux de tiers	119'370.40	119'370.40
	<b>Flux de trésorerie provenant de l'activité de financement</b>		<b>-631'385.73</b>
29	Capital propre	8'585'101.21	9'735'680.81
	<b>Variation des liquidités et placements à court terme</b>		<b>393'693.87</b>
100	Disponibilités et placements à court terme	1'719'818.30	2'113'512.17

## 2.4 Compte de résultats selon les tâches

Compte de résultats selon les tâches	Compte 2024		Budget 2025		Compte 2025	
	Charges	Revenus	Charges	Revenus	Charges	Revenus
0 Administration générale	758'652.03	42'494.65	946'100.00	40'800.00	857'954.47	68'347.55
1 Ordre et sécurité publics, défense	358'103.79	74'517.00	388'200.00	57'500.00	375'677.70	69'626.75
2 Formation	1'675'993.77	123'561.83	1'754'300.00	90'000.00	1'630'204.61	141'233.18
3 Culture, sports et loisirs, église	468'820.53	50'153.55	647'700.00	187'400.00	582'943.00	190'103.05
4 Santé	338'609.99	-	324'600.00	-	384'317.65	-
5 Prévoyance sociale	1'130'315.31	132'403.38	1'185'000.00	141'000.00	1'052'576.77	163'686.45
6 Trafic et télécommunications	952'312.07	201'027.18	895'300.00	185'000.00	879'764.23	195'982.93
7 Protection de l'environnement et aménagement du territoire	4'233'858.52	3'257'442.25	2'010'350.00	1'749'950.00	2'476'443.88	2'457'190.75
8 Economie publique	602'704.53	1'327'521.65	736'400.00	1'326'000.00	625'927.20	1'154'829.62
9 Finances et impôts	517'795.18	5'880'003.96	213'500.00	5'283'300.00	1'147'147.62	6'018'200.06
<b>Total des charges et des revenus</b>	<b>11'037'165.72</b>	<b>11'089'125.45</b>	<b>9'101'450.00</b>	<b>9'060'950.00</b>	<b>10'012'957.13</b>	<b>10'459'200.34</b>
<b>Excédent de charges</b>		-		<b>40'500.00</b>		-
<b>Excédent de revenus</b>	<b>51'959.73</b>		-		<b>446'243.21</b>	

## 2.5 Compte de résultats selon les natures

Compte de résultats selon les natures	Compte 2024		Budget 2025		Compte 2025	
	Charges	Revenus	Charges	Revenus	Charges	Revenus
30 Charges de personnel	1'013'521.75		1'185'000.00		1'125'888.85	
31 Charges de biens et services et autres charges d'exploitation	5'637'722.71		3'965'950.00		3'931'923.38	
33 Amortissements du patrimoine administratif	504'667.82		509'000.00		520'228.90	
34 Charges financières	39'085.76		51'000.00		43'532.91	
35 Attributions aux fonds et financements spéciaux	14'732.69		-		24'786.25	
36 Charges de transferts	3'220'274.35		3'245'300.00		3'224'160.22	
37 Subventions redistribuées	-		-		-	
38 Charges extraordinaires	450'000.00		-		1'000'000.00	
39 Imputations internes	157'160.64		145'200.00		142'436.62	
40 Revenus fiscaux		4'709'270.15		3'955'000.00		4'689'415.75
41 Patentes et concessions		201'662.31		302'000.00		260'264.82
42 Taxes		1'922'478.43		1'807'100.00		1'802'193.65
43 Revenus divers		-		-		-
44 Revenus financiers		421'144.05		380'000.00		396'643.75
45 Prélèvements sur les fonds et financements spéciaux		135'574.71		380'850.00		320'449.86
46 Revenus de transferts		3'541'835.16		2'090'800.00		2'847'795.89
47 Subventions à redistribuer		-		-		-
48 Revenus extraordinaires		-		-		-
49 Imputations internes		157'160.64		145'200.00		142'436.62
<b>Total des charges et des revenus</b>	<b>11'037'165.72</b>	<b>11'089'125.45</b>	<b>9'101'450.00</b>	<b>9'060'950.00</b>	<b>10'012'957.13</b>	<b>10'459'200.34</b>
<b>Excédent de charges</b>		-		<b>40'500.00</b>		-
<b>Excédent de revenus</b>	<b>51'959.73</b>		-		<b>446'243.21</b>	

## 2.6 Compte des investissements selon les tâches

Compte des investissements selon les tâches	Compte 2024		Budget 2025		Compte 2025	
	Dépenses	Recettes	Dépenses	Recettes	Dépenses	Recettes
0 Administration générale	-	-	70'000.00	-	71'979.80	-
1 Ordre et sécurité publics, défense	-	-	-	-	-	-
2 Formation	-	-	51'000.00	-	58'067.05	7'931.88
3 Culture, sports et loisirs, église	67'466.70	-	99'000.00	-	81'970.35	-
4 Santé	-	-	-	-	-	-
5 Prévoyance sociale	52'129.85	-	-	-	-	-
6 Trafic et télécommunications	136'850.15	-83'771.20	408'000.00	-	130'426.75	-
7 Protection de l'environnement et aménagement du territoire	1'298'903.57	1'067'001.20	1'250'000.00	942'000.00	1'077'497.68	766'280.85
8 Economie publique	-	-	-	-	-	-
9 Finances et impôts	-	-	-	-	-	-
<b>Total des dépenses et des recettes</b>	<b>1'555'350.27</b>	<b>983'230.00</b>	<b>1'878'000.00</b>	<b>942'000.00</b>	<b>1'419'941.63</b>	<b>774'212.73</b>
<b>Excédent de dépenses</b>		<b>572'120.27</b>		<b>936'000.00</b>		<b>645'728.90</b>
<b>Excédent de recettes</b>						

## 2.7 Compte des investissements selon les natures

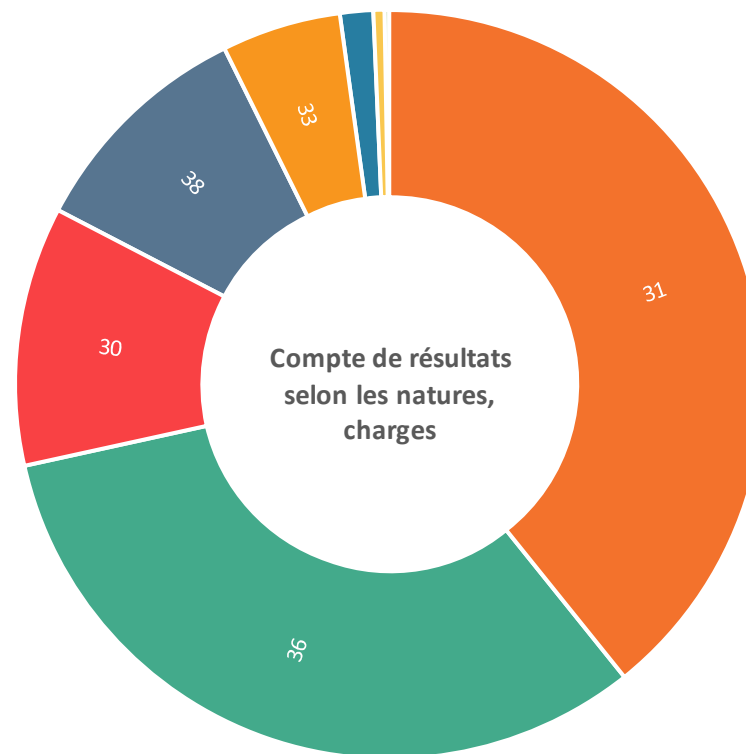
Compte des investissements selon les natures	Compte 2024		Budget 2025		Compte 2025	
	Dépenses	Recettes	Dépenses	Recettes	Dépenses	Recettes
50 Immobilisations corporelles	1'478'397.82		1'750'000.00		1'347'961.83	
51 Investissements pour le compte de tiers	-		-		-	
52 Immobilisations incorporelles	-		70'000.00		71'979.80	
54 Prêts	-		-		-	
55 Participations et capital social	-		-		-	
56 Propres subventions d'investissement	76'952.45		58'000.00		-	
57 Subventions d'investissement redistribuées	-		-		-	
60 Transferts au patrimoine financier		-		-		-
61 Remboursements		-		-		-
62 Transferts d'immobilisations incorporelles		-		-		-
63 Subventions d'investissement acquises		983'230.00		942'000.00		774'212.73
64 Remboursement de prêts		-		-		-
65 Transferts de participations		-		-		-
66 Remboursement de subventions d'investissement propres		-		-		-
67 Subventions d'investissement à redistribuer		-		-		-
<b>Total des dépenses et des recettes</b>	<b>1'555'350.27</b>	<b>983'230.00</b>	<b>1'878'000.00</b>	<b>942'000.00</b>	<b>1'419'941.63</b>	<b>774'212.73</b>
<b>Excédent de dépenses</b>		<b>572'120.27</b>		<b>936'000.00</b>		<b>645'728.90</b>
<b>Excédent de recettes</b>						

## 2.8 Autres tableaux du compte de résultats et investissements

Aperçu du compte annuel	Compte 2024		Budget 2025		Compte 2025	
Compte de résultats	Charges	Revenus	Charges	Revenus	Charges	Revenus
Total des charges (amortissements inclus)	11'037'165.72		9'101'450.00		10'012'957.13	
Total des revenus		11'089'125.45		9'060'950.00		10'459'200.34
<b>Excédent de revenus</b>	<b>51'959.73</b>		-		<b>446'243.21</b>	
<b>Excédent de charges</b>		-		<b>40'500.00</b>		-
<b>Total</b>	<b>11'089'125.45</b>	<b>11'089'125.45</b>	<b>9'101'450.00</b>	<b>9'101'450.00</b>	<b>10'459'200.34</b>	<b>10'459'200.34</b>
Compte des investissements	Dépenses	Recettes	Dépenses	Recettes	Dépenses	Recettes
Total des dépenses reportées au bilan	1'555'350.27		1'878'000.00		1'419'941.63	
Total des recettes reportées au bilan		983'230.00		942'000.00		774'212.73
<b>Investissements nets 3)</b>		<b>572'120.27</b>		<b>936'000.00</b>		<b>645'728.90</b>
<b>Total</b>	<b>1'555'350.27</b>	<b>1'555'350.27</b>	<b>1'878'000.00</b>	<b>1'878'000.00</b>	<b>1'419'941.63</b>	<b>1'419'941.63</b>
Financement						
Report des investissements nets	572'120.27		936'000.00		645'728.90	
Report des amortissements planifiés du patrimoine administratif		581'620.27		567'000.00		520'228.90
Report attributions aux fonds et financements spéciaux		14'732.69		-		24'786.25
Report prélèvements sur les fonds et financements spéciaux	135'574.71		380'850.00		320'449.86	
Report réévaluation prêts du PA		-		-		-
Report réévaluation des participations du PA		-		-		-
Report attributions au capital propre		450'000.00		-		1'000'000.00
Report réévaluation du PA	-		-		-	
Report prélèvements sur le capital propre	-		-		-	
Excédent de revenus du compte de résultats		51'959.73		-		446'243.21
Excédent de charges du compte de résultats		-	40'500.00		-	
<b>Excédent de financement</b>	<b>390'617.71</b>		-		<b>1'025'079.60</b>	
<b>Insuffisance de financement</b>		-		<b>790'350.00</b>		-
<b>Total</b>	<b>1'098'312.69</b>	<b>1'098'312.69</b>	<b>1'357'350.00</b>	<b>1'357'350.00</b>	<b>1'991'258.36</b>	<b>1'991'258.36</b>
Modification du capital						
Report de l'excédent de financement		390'617.71		-		1'025'079.60
Report de l'insuffisance de financement	-		790'350.00		-	
Report des dépenses d'investissement au bilan		1'555'350.27		1'878'000.00		1'419'941.63
Report des recettes d'investissement au bilan	983'230.00		942'000.00		774'212.73	
Report des amortissements planifiés du patrimoine administratif	581'620.27		567'000.00		520'228.90	
Report réévaluation prêts du PA	-		-		-	
Report réévaluation des participations du PA	-		-		-	
Report attributions aux fonds et financements spéciaux capitaux tiers	-		-		-	
Report réévaluation du PA	-		-		-	
Report prélèvements sur les fonds et financements spéciaux capitaux tiers	-		-		-	
<b>Augmentation du capital propre</b>	<b>381'117.71</b>		-		<b>1'150'579.60</b>	
<b>Diminution du capital propre</b>		-		<b>421'350.00</b>		-
<b>Total</b>	<b>1'945'967.98</b>	<b>1'945'967.98</b>	<b>2'299'350.00</b>	<b>2'299'350.00</b>	<b>2'445'021.23</b>	<b>2'445'021.23</b>

## Compte de résultats selon les natures, charges

30	Charges de personnel	11.2%	1'125'889
31	Charges de biens et services et autres charges d'exploitation	39.3%	3'931'923
33	Amortissements du patrimoine administratif	5.2%	520'229
34	Charges financières	0.4%	43'533
35	Attributions aux fonds et financements spéciaux	0.2%	24'786
36	Charges de transferts	32.2%	3'224'160
37	Subventions redistribuées	0.0%	0
38	Charges extraordinaires	10.0%	1'000'000
39	Imputations internes	1.4%	142'437
<b>Total</b>			<b>10'012'957</b>

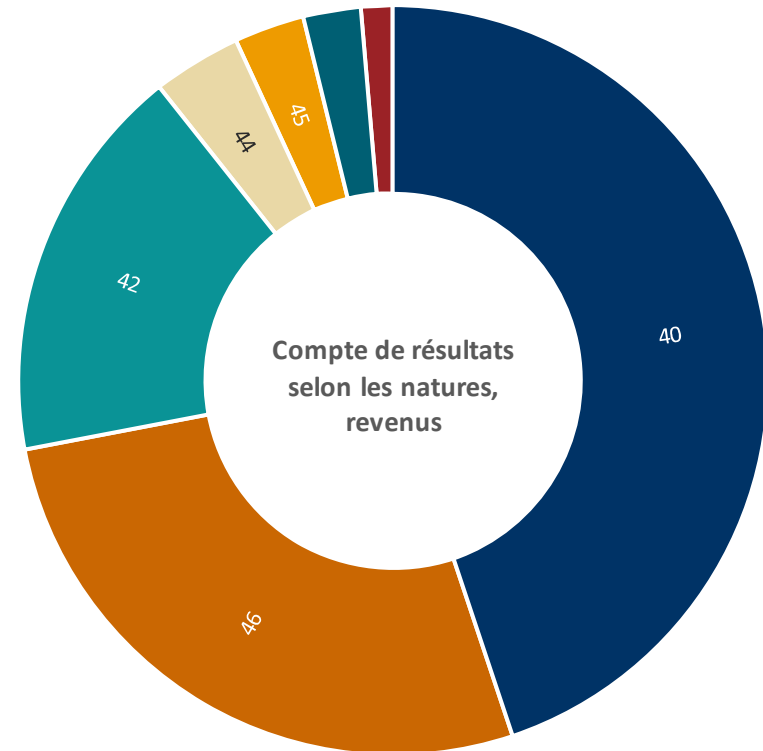


## Compte de résultats selon les natures, revenus

40	Revenus fiscaux	44.8%	4'689'416
41	Patentes et concessions	2.5%	260'265
42	Taxes	17.2%	1'802'194
43	Revenus divers	0.0%	0
44	Revenus financiers	3.8%	396'644
45	Prélèvements sur les fonds et financements spéciaux	3.1%	320'450
46	Revenus de transferts	27.2%	2'847'796
47	Subventions à redistribuer	0.0%	0
48	Revenus extraordinaires	0.0%	0
49	Imputations internes	1.4%	142'437

**Total**

**10'459'200**

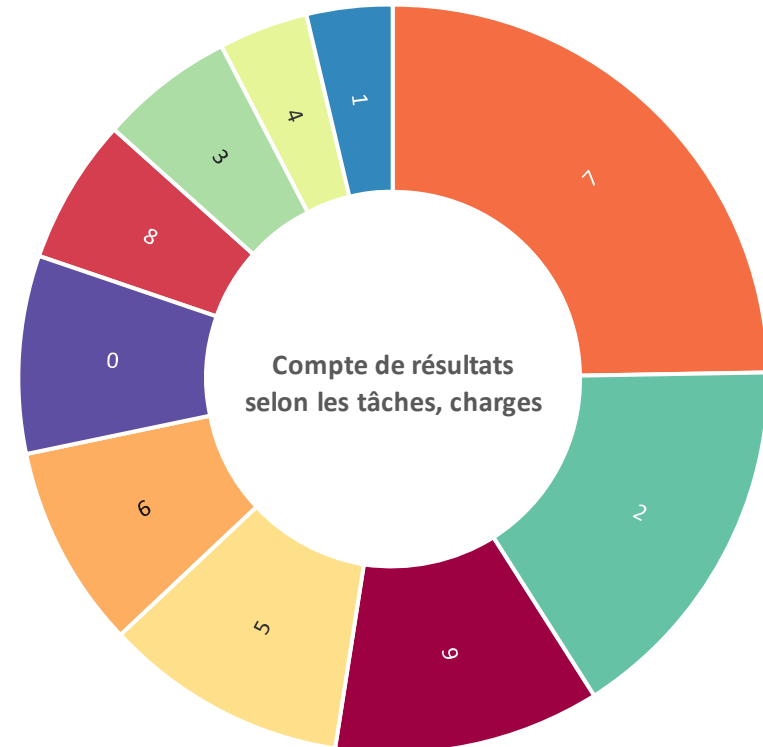


## Compte de résultats selon les tâches, charges

0	Administration générale	8.6%	857'954
1	Ordre et sécurité publics, défense	3.8%	375'678
2	Formation	16.3%	1'630'205
3	Culture, sports et loisirs, église	5.8%	582'943
4	Santé	3.8%	384'318
5	Prévoyance sociale	10.5%	1'052'577
6	Trafic et télécommunications	8.8%	879'764
7	Protection de l'environnement et aménagement du territoire	24.7%	2'476'444
8	Economie publique	6.3%	625'927
9	Finances et impôts	11.5%	1'147'148

**Total**

**10'012'957**

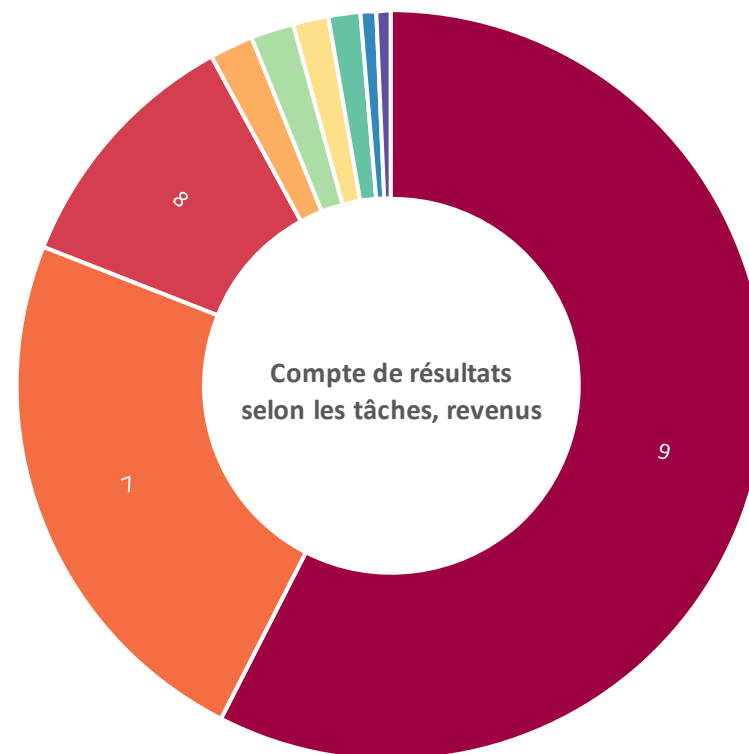


## Compte de résultats selon les tâches, revenus

0	Administration générale	0.7%	68'348
1	Ordre et sécurité publics, défense	0.7%	69'627
2	Formation	1.4%	141'233
3	Culture, sports et loisirs, église	1.8%	190'103
4	Santé	0.0%	0
5	Prévoyance sociale	1.6%	163'686
6	Trafic et télécommunications	1.9%	195'983
7	Protection de l'environnement et aménagement du territoire	23.5%	2'457'191
8	Economie publique	11.0%	1'154'830
9	Finances et impôts	57.5%	6'018'200

**Total**

**10'459'200**



### 3 Crédit d'engagements et crédits supplémentaires

**Tableau des crédits d'engagements et complémentaires utilisés et encore disponibles**  
**Assemblée primaire**  
**OGFCo, art. 81 et 82**

Compte	Libellé, ouvrage	Crédit initial		Crédit complémentaire				Crédit global	Crédit utilisé	Crédit disponible	Crédit valable jusqu'en		
		Montant investissement	Organe compétent : décision du		Montant	Conseil Municipal	Assemblée primaire					Assemblée primaire	
			Conseil Municipal	Assemblée primaire									Montant
741.5020.00	Protection Navizence	1'115'000		09.12.2014					-	-	-		
									567'503	22.09.2020	1'682'503	1'682'503	-
									608'655	09.02.2021	608'655	666'694	-58'039
544.5040.00	Maison Villageoise	1'000'000		22.09.2020					-		-	-	-
									1'000'000		1'000'000	1'168'374	-168'374
									-		-	-	-
									-		-	-	-

Les crédits d'engagements de la compétence de l'exécutif ne figurent pas dans ce tableau.

**Tableau des crédits budgétaires et supplémentaires assemblée primaire**  
**OGFCo, art. 83 et 84**

Compte	Libellé, ouvrage	Budget	Compte	Ecart en francs	Date décision
				-	
615.5060.00	Décorations de Noël	0	62'480	62'480	19.05.2026
				-	
				-	
				-	

Les dépassements de crédit budgétaire inférieurs à 50'000 ne figurent pas dans ce tableau.

Les dépassements de crédit budgétaire concernant des dépenses liées ne figurent pas dans ce tableau.

## 4 Aperçu des indicateurs financiers

1. Taux d'endettement net (I1)	2024	2025	Moyenne
Dettes nettes en % des revenus fiscaux	-143.5%	-166.0%	-154.7%

### Valeurs indicatives

< 100%	bon
100% - 150%	suffisant
> 150%	mauvais

2. Degré d'autofinancement (I2)	2024	2025	Moyenne
Autofinancement en % des investissements nets	168.3%	258.7%	216.2%

### Valeurs indicatives

> 100%	haute conjoncture
80% - 100%	cas normal
50% - 80%	récession

3. Part des charges d'intérêts (I3)	2024	2025	Moyenne
Charges d'intérêts nets en % des revenus courants	-0.6%	-0.6%	-0.6%

### Valeurs indicatives

0% - 4%	bon
4% - 9%	suffisant
> 9%	mauvais

4. Dette brute par rapport aux revenus (I4)	2024	2025	Moyenne
Dettes brutes en % des revenus courants	13.9%	16.7%	15.2%

### Valeurs indicatives

< 50%	très bon
50% - 100%	bon
100% - 150%	moyen
150% - 200%	mauvais
> 200%	critique

5. Proportion des investissements (I5)	2024	2025	Moyenne
Investissements bruts en % des dépenses totales	13.5%	14.6%	14.0%

### Valeurs indicatives

< 10%	eff. d'inv. faible
10% - 20%	eff. d'inv. moyen
20% - 30%	eff. d'inv. élevé
> 30%	eff. d'inv. très élevé

6. Part du service de la dette (I6)	2024	2025	Moyenne
Service de la dette en % des revenus courants	4.8%	4.5%	4.6%

### Valeurs indicatives

< 5%	charge faible
5% - 15%	charge acceptable
> 15%	charge forte

7. Dette nette 1 par habitant (I7)	2024	2025	Moyenne
Dettes nettes par habitant	-4227	-4820	-4525

### Valeurs indicatives

< 0 CHF	patrimoine net
0 - 1'000 CHF	endettement faible
1'001 - 2'500 CHF	endettement moyen
2'501 - 5'000 CHF	endettement important
> 5'000 CHF	endettement très important

8. Taux d'autofinancement (I8)	2024	2025	Moyenne
Autofinancement en % des revenus courants	8.8%	16.2%	12.4%

### Valeurs indicatives

> 20%	bon
10% - 20%	moyen
< 10%	mauvais

## 5 Détail du compte de résultats

Libellé	Comptes 2024		Budget 2025		Comptes 2025	
	Charges	Revenus	Charges	Revenus	Charges	Revenus
0 ADMINISTRATION GENERALE	758'652.03	42'494.65	946'100.00	40'800.00	857'954.47	68'347.55
		716'157.38		905'300.00		789'606.92
1 ORDRE ET SECURITE PUBLICS, DEFENSE	358'103.79	74'517.00	388'200.00	57'500.00	375'677.70	69'626.75
		283'586.79		330'700.00		306'050.95
2 FORMATION	1'675'993.77	123'561.83	1'754'300.00	90'000.00	1'630'204.61	141'233.18
		1'552'431.94		1'664'300.00		1'488'971.43
3 CULTURE, SPORT ET LOISIRS, EGLISE	468'820.53	50'153.55	647'700.00	187'400.00	582'943.00	190'103.05
		418'666.98		460'300.00		392'839.95
4 SANTE	338'609.99		324'600.00		384'317.65	
		338'609.99		324'600.00		384'317.65
5 PREVOYANCE SOCIALE	1'130'315.31	132'403.38	1'185'000.00	141'000.00	1'052'576.77	163'686.45
		997'911.93		1'044'000.00		888'890.32
6 TRAFIC ET TELECOMMUNICATIONS	952'312.07	201'027.18	895'300.00	185'000.00	879'764.23	195'982.93
		751'284.89		710'300.00		683'781.30
7 PROTECTION DE L'ENVIRONNEMENT ET AMENAGEMENT DU TERRITOIRE	4'233'858.52	3'257'442.25	2'010'350.00	1'749'950.00	2'476'443.88	2'457'190.75
		976'416.27		260'400.00		19'253.13
8 ECONOMIE PUBLIQUE	602'704.53	1'327'521.65	736'400.00	1'326'000.00	625'927.20	1'154'829.62
	724'817.12		589'600.00		528'902.42	
9 FINANCES ET IMPOTS	517'795.18	5'880'003.96	213'500.00	5'283'300.00	1'147'147.62	6'018'200.06
	5'362'208.78		5'069'800.00		4'871'052.44	

Compte	Libellé	Comptes 2024		Budget 2025		Comptes 2025	
		Charges	Revenus	Charges	Revenus	Charges	Revenus
<b>0</b>	<b>ADMINISTRATION GENERALE</b>	<b>758'652.03</b>	<b>42'494.65</b>	<b>946'100.00</b>	<b>40'800.00</b>	<b>857'954.47</b>	<b>68'347.55</b>
<b>011</b>	<b>Législatif</b>	<b>2'012.50</b>		<b>4'000.00</b>		<b>2'687.50</b>	
011.3000.00	Salaires, indemnités et commissions	2'012.50		4'000.00		2'687.50	
<b>012</b>	<b>Exécutif</b>	<b>119'784.30</b>	<b>1'974.00</b>	<b>163'400.00</b>		<b>160'523.10</b>	
012.3000.00	Salaires, indemnités et commissions	107'649.40		147'000.00		143'157.60	
012.3050.00	Cotisations AVS/AI/AC	4'773.90		7'000.00		6'824.05	
012.3052.00	Cotisations caisse de pension	3'233.85		3'500.00		4'372.20	
012.3053.00	Cotisations LAA	876.85		1'200.00		1'562.75	
012.3054.00	Cotisations Allocations Familiales	2'100.15		3'200.00		3'013.85	
012.3055.00	Cotisations indemnités journalières maladie	1'150.15		1'500.00		1'592.65	
012.4260.00	Remboursements et participations de tiers		1'974.00				
<b>022</b>	<b>Services généraux</b>	<b>606'799.02</b>	<b>40'520.65</b>	<b>712'000.00</b>	<b>40'800.00</b>	<b>669'361.45</b>	<b>68'347.55</b>
022.3000.00	Salaires, indemnités et commissions	625.00		1'500.00		137.50	
022.3010.00	Traitement du personnel	286'766.15		304'000.00		300'534.13	
022.3050.00	Cotisations AVS/AI/AC	18'605.95		20'500.00		19'473.76	
022.3052.00	Cotisations caisse de pension	22'916.60		26'000.00		25'950.60	
022.3053.00	Cotisations LAA	4'690.93		5'000.00		4'916.90	
022.3054.00	Cotisations Allocations Familiales	7'971.71		8'500.00		8'354.80	
022.3055.00	Cotisations indemnités journalières maladie	3'745.61		4'500.00		3'927.03	
022.3090.00	Frais de formation	910.00		3'000.00			
022.3100.00	Matériel de bureau	2'056.52		5'000.00		4'185.32	
022.3102.00	Imprimés, publications	4'194.50		8'000.00		9'711.35	
022.3110.00	Mobilier et équipement de bureau			15'000.00		998.00	
022.3111.00	Machines, appareils, véhicules, outils					300.00	
022.3113.00	Matériel informatique	5'868.39		11'000.00		13'504.00	
022.3130.01	Frais de téléphone	1'577.25		2'000.00		1'577.10	
022.3130.02	Frais bancaires et postaux	2'807.32		4'000.00		2'671.35	
022.3130.03	Frais d'information	12'848.85				2'621.45	

Compte	Libellé	Comptes 2024		Budget 2025		Comptes 2025	
		Charges	Revenus	Charges	Revenus	Charges	Revenus
022.3130.04	Frais d'envoi	9'028.13		10'000.00		8'953.90	
022.3130.05	Frais de réception	20'332.80		23'000.00		21'647.96	
022.3130.06	Cotisations et dons	7'891.20		5'500.00		4'969.30	
022.3130.07	Frais d'encaissement	25'342.60		20'000.00		21'020.93	
022.3132.00	Honoraires de conseillers externes, experts, spécialistes, etc.	9'770.75		27'000.00		16'708.65	
022.3133.00	Charges d'utilisation pour l'informatique	25'337.50		39'000.00		22'878.45	
022.3134.00	Assurances	6'912.30		5'000.00		4'853.90	
022.3137.00	Impôts communaux, cantonaux et fédéraux	39'096.10		39'000.00		43'155.35	
022.3150.00	Entretien de meubles et appareils de bureau	331.00					
022.3158.00	Hébergement, logiciels, licences	50'603.90		54'000.00		58'701.90	
022.3160.02	Location de la salle bourgeoisiale	4'000.00		4'000.00		4'000.00	
022.3162.00	Leasing photocopieuse	3'110.40		3'000.00		3'148.55	
022.3199.00	Autres charges d'exploitation	3'256.60		4'000.00		1'932.00	
022.3320.00	Amortissements planifiés, logiciels			35'000.00		36'979.80	
022.3632.00	Subventions aux communes et aux associations intercommunales	25'916.50		25'000.00		20'776.10	
022.3910.00	Prestations de service imputées	284.46		500.00		771.37	
022.4210.00	Emoluments administratifs		2'765.00		2'000.00		4'210.00
022.4250.00	Ventes		1'127.60		200.00		338.00
022.4260.00	Remboursements et participations de tiers						3'000.00
022.4260.01	Récupération frais d'encaissement		9'894.55		13'000.00		13'631.45
022.4270.00	Amendes		500.00				20'200.00
022.4451.00	Dividendes des participations du PA		864.50		500.00		816.00
022.4611.00	Taxation pour le canton, commission IS						0.10
022.4612.00	Participation de la bourgeoisie pour la gestion administrative		2'750.00		2'500.00		2'750.00
022.4900.00	Imputations internes pour approvisionnement en matériel et en marchandises		1'000.00		1'000.00		1'000.00
022.4910.00	Prestations de service imputées		14'019.00		14'000.00		14'802.00
022.4920.00	Imputations internes pour fermages, loyers, frais d'utilisation		4'600.00		4'600.00		4'600.00
022.4930.00	Imputations internes pour frais administratifs et d'exploitation		3'000.00		3'000.00		3'000.00

Compte	Libellé	Comptes 2024		Budget 2025		Comptes 2025	
		Charges	Revenus	Charges	Revenus	Charges	Revenus
<b>029</b>	<b>Immeubles administratifs</b>	<b>30'056.21</b>		<b>66'700.00</b>		<b>25'382.42</b>	
029.3010.00	Traitement du personnel	500.00		500.00		487.50	
029.3050.00	Cotisations AVS/AI/AC	33.00		60.00		32.20	
029.3053.00	Cotisations LAA	4.85		10.00		4.75	
029.3054.00	Cotisations Allocations Familiales	13.90		20.00		13.55	
029.3055.00	Cotisations indemnités journalières maladie	7.85		10.00		7.65	
029.3120.00	Chauffage, énergie, eau	3'597.17		6'000.00		4'977.86	
029.3130.00	Prestations de services de tiers	1'623.95		2'500.00		1'647.16	
029.3134.00	Assurances	305.40		500.00		305.40	
029.3144.00	Entretien des bâtiments et immeubles	23'695.52		57'000.00		17'631.78	
029.3199.00	Autres charges d'exploitation	20.57				20.57	
029.3910.00	Prestations de service imputées	254.00		100.00		254.00	

Compte	Libellé	Comptes 2024		Budget 2025		Comptes 2025	
		Charges	Revenus	Charges	Revenus	Charges	Revenus
<b>1</b>	<b>ORDRE ET SECURITE PUBLICS, DEFENSE</b>	<b>358'103.79</b>	<b>74'517.00</b>	<b>388'200.00</b>	<b>57'500.00</b>	<b>375'677.70</b>	<b>69'626.75</b>
<b>111</b>	<b>Police</b>	<b>123'207.39</b>	<b>7'506.80</b>	<b>122'400.00</b>	<b>500.00</b>	<b>121'775.01</b>	<b>3'900.00</b>
111.3111.00	Machines, appareils, véhicules, outils	1'920.95					
111.3134.00	Assurances	140.90		400.00		140.90	
111.3151.00	Entretien de machines, appareils, véhicules et outils	5'709.00		5'000.00		2'340.75	
111.3181.00	Pertes sur créances	150.00				150.00	
111.3611.00	Réseau Polycom	1'871.25		2'500.00		1'880.55	
111.3632.01	Police intercommunale	113'358.40		114'000.00		116'620.00	
111.3910.00	Prestations de service imputées	56.89		500.00		642.81	
111.4260.00	Remboursements et participations de tiers		2'406.80				
111.4270.00	Amendes		5'100.00		500.00		3'900.00
<b>120</b>	<b>Justice commune</b>	<b>1'900.00</b>		<b>2'000.00</b>		<b>9'980.81</b>	<b>5'397.10</b>
120.3000.00	Salaires, indemnités et commissions	1'900.00		2'000.00		8'160.60	
120.3050.00	Cotisations AVS/AI/AC					485.75	
120.3053.00	Cotisations LAA					79.55	
120.3054.00	Cotisations Allocations Familiales					204.60	
120.3055.00	Cotisations indemnités journalières maladie					108.30	
120.3100.00	Matériel de bureau					288.00	
120.3133.00	Charges d'utilisation pour l'informatique					654.01	
120.4210.00	Emoluments administratifs						5'397.10
<b>121</b>	<b>Justice district</b>	<b>4'361.00</b>	<b>960.00</b>	<b>5'000.00</b>		<b>4'332.00</b>	<b>960.00</b>
121.3631.00	Subventions aux cantons et aux concordats	4'361.00		5'000.00		4'332.00	
121.4260.00	Remboursements et participations de tiers		960.00				960.00

Compte	Libellé	Comptes 2024		Budget 2025		Comptes 2025	
		Charges	Revenus	Charges	Revenus	Charges	Revenus
<b>122</b>	<b>Autorité de protection de l'enfant et de l'adulte</b>	<b>69'946.15</b>		<b>75'000.00</b>		<b>87'728.60</b>	
122.3631.00	Subventions aux cantons et aux concordats	12'632.10		13'000.00		14'131.25	
122.3632.00	Subventions aux communes et aux associations intercommunales	44'940.00		46'000.00		46'200.00	
122.3637.00	Subventions aux ménages privés	12'374.05		16'000.00		27'397.35	
<b>140</b>	<b>Questions juridiques</b>	<b>81'128.45</b>	<b>38'706.00</b>	<b>86'400.00</b>	<b>34'000.00</b>	<b>73'009.48</b>	<b>29'181.10</b>
140.3000.00	Salaires, indemnités et commissions	440.00		1'000.00		360.00	
140.3010.00	Traitement du personnel	36'279.75		37'500.00		40'372.12	
140.3050.00	Cotisations AVS/AI/AC	2'394.60		2'500.00		2'664.19	
140.3052.00	Cotisations caisse de pension	4'017.60		4'500.00		3'914.70	
140.3053.00	Cotisations LAA	593.32		700.00		660.30	
140.3054.00	Cotisations Allocations Familiales	1'008.64		1'100.00		1'122.30	
140.3055.00	Cotisations indemnités journalières maladie	569.44		600.00		633.82	
140.3101.01	Part cantonal permis de séjour et carte d'identité	17'741.40		20'500.00		14'898.80	
140.3130.00	Prestations de services de tiers	26.20					
140.3132.00	Honoraires de conseillers externes, experts, spécialistes, etc.	18'057.50		18'000.00		8'208.25	
140.3181.00	Pertes sur créances					175.00	
140.4210.00	Emoluments administratifs		38'706.00		34'000.00		29'181.10

Compte	Libellé	Comptes 2024		Budget 2025		Comptes 2025	
		Charges	Revenus	Charges	Revenus	Charges	Revenus
<b>150</b>	<b>Service du feu</b>	<b>4'417.84</b>	<b>24'794.20</b>	<b>25'000.00</b>	<b>20'500.00</b>	<b>22'332.30</b>	<b>27'638.55</b>
150.3000.00	Salaires, indemnités et commissions			500.00			
150.3143.01	Entretien des hydrants	3'280.00		23'000.00		21'818.05	
150.3910.00	Prestations de service imputées	1'137.84		1'500.00		514.25	
150.4200.00	Taxe d'exemption service pompier		22'294.20		18'000.00		25'138.55
150.4631.00	Subventions cantonales		2'500.00		2'500.00		2'500.00
<b>151</b>	<b>Service du feu, organisation intercommunale</b>	<b>40'663.25</b>		<b>48'000.00</b>		<b>43'173.25</b>	
151.3632.00	Subventions aux communes et aux associations intercommunales	40'663.25		48'000.00		43'173.25	
<b>162</b>	<b>Dépense civile</b>	<b>30'263.56</b>	<b>2'550.00</b>	<b>20'400.00</b>	<b>2'500.00</b>	<b>12'476.25</b>	<b>2'550.00</b>
162.3110.00	Mobilier et équipement de bureau			10'000.00			
162.3120.00	Chauffage, énergie, eau	2'563.40		3'000.00		2'359.65	
162.3130.01	Frais de téléphone	606.00		600.00		606.00	
162.3134.00	Assurances	3'285.00		3'500.00		3'371.40	
162.3144.00	Entretien des bâtiments et immeubles	21'413.15		2'000.00		4'599.00	
162.3199.00	Autres charges d'exploitation	1'440.92				499.35	
162.3611.03	Polyalert	258.70		500.00		401.35	
162.3910.00	Prestations de service imputées	696.39		800.00		639.50	
162.4631.00	Subventions cantonales		2'550.00		2'500.00		2'550.00
<b>163</b>	<b>EMCR</b>	<b>2'216.15</b>		<b>4'000.00</b>		<b>870.00</b>	
163.3632.00	Subventions aux communes et aux associations intercommunales	2'216.15		4'000.00		870.00	

Compte	Libellé	Comptes 2024		Budget 2025		Comptes 2025	
		Charges	Revenus	Charges	Revenus	Charges	Revenus
<b>2</b>	<b>FORMATION</b>	<b>1'675'993.77</b>	<b>123'561.83</b>	<b>1'754'300.00</b>	<b>90'000.00</b>	<b>1'630'204.61</b>	<b>141'233.18</b>
<b>212</b>	<b>Degré primaire</b>	<b>787'834.64</b>	<b>40'152.03</b>	<b>831'700.00</b>	<b>28'000.00</b>	<b>745'348.07</b>	<b>39'523.20</b>
212.3000.00	Salaires, indemnités et commissions	727.50		500.00		270.00	
212.3020.00	Traitement des enseignants	5'915.00		9'000.00		4'795.00	
212.3104.00	Matériel scolaire	39'791.23		35'000.00		35'444.03	
212.3104.01	Matériel ACM	4'938.35		7'000.00		4'824.04	
212.3104.02	Matériel de sport	88.00		2'000.00		204.50	
212.3110.00	Mobilier et équipement de bureau	6'539.25		38'000.00		26'960.00	
212.3111.00	Machines, appareils, véhicules, outils			500.00		499.00	
212.3113.00	Matériel informatique	28'323.85		27'000.00		9'412.95	
212.3130.01	Frais de téléphone	446.05		500.00		483.70	
212.3130.08	Activités sportives et culturelles	45'740.85		47'500.00		38'230.55	
212.3133.00	Charges d'utilisation pour l'informatique	5'936.25		8'000.00		12'131.85	
212.3150.00	Entretien de meubles et appareils de bureau	1'282.55		2'000.00		2'176.70	
212.3153.00	Entretien de matériel informatique			1'000.00			
212.3162.00	Leasing photocopieuse	8'107.50		8'200.00		8'107.40	
212.3199.00	Autres charges d'exploitation	3'104.45		1'500.00		688.90	
212.3512.00	Attributions aux legs et fondations sans personnalité juridique enregistrés comme capital propre	7'931.88					
212.3631.02	Contribution au personnel enseignant	540'292.55		560'000.00		515'381.60	
212.3632.00	Subventions aux communes et aux associations intercommunales	88'612.49		83'000.00		85'737.85	
212.3910.00	Prestations de service imputées	56.89		1'000.00			
212.4260.00	Remboursements et participations de tiers		24.00				
212.4612.01	Participation écolage dans une autre commune		2'700.00				7'612.20
212.4630.00	Subventions fédérales		2'808.00		2'000.00		2'626.00
212.4631.00	Subventions cantonales		26'688.15		26'000.00		29'285.00
212.4690.00	Autres revenus de transfert		7'931.88				

Compte	Libellé	Comptes 2024		Budget 2025		Comptes 2025	
		Charges	Revenus	Charges	Revenus	Charges	Revenus
<b>213</b>	<b>Degré secondaire I CO</b>	<b>442'356.90</b>	<b>5'310.70</b>	<b>469'000.00</b>	<b>4'000.00</b>	<b>462'760.60</b>	<b>5'535.00</b>
213.3130.08	Activités sportives et culturelles			2'000.00			
213.3631.02	Contribution au personnel enseignant	192'681.60		198'000.00		204'220.80	
213.3632.00	Subventions aux communes et aux associations intercommunales	249'675.30		269'000.00		258'539.80	
213.4631.00	Subventions cantonales		5'310.70		4'000.00		5'535.00
<b>217</b>	<b>Bâtiments scolaires</b>	<b>368'189.73</b>	<b>56'720.80</b>	<b>381'600.00</b>	<b>42'000.00</b>	<b>349'122.69</b>	<b>72'812.58</b>
217.3010.00	Traitement du personnel	58'678.75		105'000.00		69'090.70	
217.3050.00	Cotisations AVS/AI/AC	3'873.05		7'000.00		4'560.45	
217.3052.00	Cotisations caisse de pension	6'051.60		11'000.00		6'447.70	
217.3053.00	Cotisations LAA	959.55		2'000.00		1'129.45	
217.3054.00	Cotisations Allocations Familiales	1'631.15		3'000.00		1'920.45	
217.3055.00	Cotisations indemnités journalières maladie	921.05		2'000.00		1'084.90	
217.3101.00	Matériel d'exploitation, fournitures	6'721.15		13'000.00		2'728.15	
217.3110.00	Mobilier et équipement de bureau					1'162.74	
217.3120.00	Chauffage, énergie, eau	79'811.60		81'000.00		65'802.75	
217.3130.01	Frais de téléphone	500.00		500.00		500.00	
217.3132.00	Honoraires de conseillers externes, experts, spécialistes, etc.	2'889.50				1'416.55	
217.3134.00	Assurances	11'215.90		11'500.00		11'540.20	
217.3144.00	Entretien des bâtiments et immeubles	185'540.95		126'000.00		153'440.95	
217.3199.00	Autres charges d'exploitation	4'059.16		3'000.00		10'224.35	
217.3300.40	Amortissements planifiés, terrains bâtis PA			8'000.00		8'135.17	
217.3910.00	Prestations de service imputées	5'336.32		8'600.00		9'938.18	
217.4250.03	Vente énergie éolienne et solaire						12'114.25
217.4260.00	Remboursements et participations de tiers		12'270.80				8'316.45
217.4470.00	Loyers et fermages, immeubles PA		42'000.00		42'000.00		42'000.00
217.4472.00	Location salle / couvert		2'450.00				2'450.00
217.4512.00	Prélèvements sur legs et fondations sans personnalité juridique enregistrés comme capital propre						7'931.88

Compte	Libellé	Comptes 2024		Budget 2025		Comptes 2025	
		Charges	Revenus	Charges	Revenus	Charges	Revenus
<b>220</b>	<b>Ecoles spécialisées</b>	<b>21'631.05</b>	<b>2'330.00</b>	<b>21'500.00</b>	<b>2'000.00</b>	<b>30'508.70</b>	<b>3'124.00</b>
220.3631.00	Subventions aux cantons et aux concordats	17'770.60		17'000.00		17'757.90	
220.3631.02	Contribution au personnel enseignant	3'860.45		4'500.00		12'750.80	
220.4260.00	Remboursements et participations de tiers		2'240.00		2'000.00		2'964.00
220.4631.00	Subventions cantonales		90.00				160.00
<b>230</b>	<b>Formation professionnelle initiale</b>	<b>39'389.85</b>	<b>15'329.30</b>	<b>26'500.00</b>	<b>9'000.00</b>	<b>29'573.00</b>	<b>15'258.65</b>
230.3611.01	Centre de formation pour apprentis	7'500.00					
230.3632.00	Subventions aux communes et aux associations intercommunales	213.75		1'000.00		405.00	
230.3634.00	Subventions aux entreprises publiques	18'224.10		18'000.00		18'368.00	
230.3637.01	Bourses d'études	13'452.00		7'500.00		10'800.00	
230.4260.00	Remboursements et participations de tiers		6'000.00				6'000.00
230.4631.00	Subventions cantonales		9'329.30		9'000.00		9'258.65
<b>251</b>	<b>Ecole de maturité gymnasiale</b>	<b>12'097.50</b>	<b>3'719.00</b>	<b>15'000.00</b>	<b>5'000.00</b>	<b>11'575.00</b>	<b>4'979.75</b>
251.3634.00	Subventions aux entreprises publiques	7'937.50		10'000.00		10'815.00	
251.3637.01	Bourses d'études	4'160.00		5'000.00		760.00	
251.4631.00	Subventions cantonales		3'719.00		5'000.00		4'979.75
<b>271</b>	<b>Hautes écoles universitaires</b>	<b>4'060.00</b>		<b>8'000.00</b>		<b>880.00</b>	
271.3637.01	Bourses d'études	4'060.00		8'000.00		880.00	
<b>299</b>	<b>Formation non-mentionnée ailleurs</b>	<b>434.10</b>		<b>1'000.00</b>		<b>436.55</b>	
299.3636.00	Subventions aux organisations privées à but non lucratif	434.10		1'000.00		436.55	

Compte	Libellé	Comptes 2024		Budget 2025		Comptes 2025	
		Charges	Revenus	Charges	Revenus	Charges	Revenus
<b>3</b>	<b>CULTURE, SPORT ET LOISIRS, EGLISE</b>	<b>468'820.53</b>	<b>50'153.55</b>	<b>647'700.00</b>	<b>187'400.00</b>	<b>582'943.00</b>	<b>190'103.05</b>
<b>329</b>	<b>Culture, autres</b>	<b>91'704.21</b>	<b>2'000.00</b>	<b>67'000.00</b>		<b>58'347.83</b>	<b>46.00</b>
329.3000.00	Salaires, indemnités et commissions	4'238.40		5'500.00		3'068.75	
329.3110.00	Mobilier et équipement de bureau	3'180.00				1'754.15	
329.3111.00	Machines, appareils, véhicules, outils	804.25					
329.3130.00	Prestations de services de tiers	3'337.91		6'500.00		1'858.50	
329.3130.09	Fête interculturelle	23'560.10		25'000.00		23'709.57	
329.3130.14	Tour de Romandie 2024 féminin	19'240.86					
329.3636.00	Subventions aux organisations privées à but non lucratif	32'393.11		22'000.00		21'689.45	
329.3910.00	Prestations de service imputées	4'949.58		8'000.00		6'267.41	
329.4631.00	Subventions cantonales		2'000.00				46.00
<b>331</b>	<b>Films et cinéma</b>	<b>267.80</b>		<b>3'500.00</b>			
331.3130.00	Prestations de services de tiers	267.80		3'500.00			
<b>332</b>	<b>Mass media</b>		<b>38'700.00</b>		<b>38'000.00</b>		<b>38'700.00</b>
332.4451.00	Dividendes des participations du PA		38'700.00		38'000.00		38'700.00

Compte	Libellé	Comptes 2024		Budget 2025		Comptes 2025	
		Charges	Revenus	Charges	Revenus	Charges	Revenus
<b>341</b>	<b>Sports</b>	<b>140'064.66</b>	<b>753.55</b>	<b>173'400.00</b>		<b>130'920.07</b>	<b>3'126.75</b>
341.3010.00	Traitement du personnel	17'601.75		18'000.00		14'901.25	
341.3050.00	Cotisations AVS/AI/AC	1'161.75		1'300.00		983.55	
341.3052.00	Cotisations caisse de pension	1'856.05		2'000.00		1'818.25	
341.3053.00	Cotisations LAA	288.00		350.00		243.80	
341.3054.00	Cotisations Allocations Familiales	489.50		500.00		414.40	
341.3055.00	Cotisations indemnités journalières maladie	213.15		250.00		180.45	
341.3119.00	Autres immobilisations ne pouvant être portées à l'actif			45'000.00			
341.3120.00	Chauffage, énergie, eau	16'886.60		18'000.00		11'347.95	
341.3134.00	Assurances	2'497.70		2'000.00		2'530.20	
341.3140.00	Entretien des terrains	35'893.70		45'000.00		42'721.45	
341.3144.00	Entretien des bâtiments et immeubles	1'851.10		3'000.00		19'068.95	
341.3199.00	Autres charges d'exploitation	605.65				260.50	
341.3300.60	Amortissements planifiés, biens mobiliers PA	37'000.00		15'000.00		15'000.00	
341.3636.00	Subventions aux organisations privées à but non lucratif	12'000.00		12'000.00		12'000.00	
341.3910.00	Prestations de service imputées	11'719.71		11'000.00		9'449.32	
341.4260.00	Remboursements et participations de tiers		553.55				2'926.75
341.4472.00	Location salle / couvert		200.00				200.00

Compte	Libellé	Comptes 2024		Budget 2025		Comptes 2025	
		Charges	Revenus	Charges	Revenus	Charges	Revenus
<b>342</b>	<b>Loisirs</b>	<b>114'596.86</b>	<b>8'350.00</b>	<b>259'800.00</b>	<b>149'400.00</b>	<b>265'273.47</b>	<b>142'380.00</b>
342.3119.00	Autres immobilisations ne pouvant être portées à l'actif	335.25					
342.3120.00	Chauffage, énergie, eau	1'816.80		2'000.00		325.90	
342.3130.00	Prestations de services de tiers	1'357.45		1'000.00		1'250.00	
342.3130.12	Passeport vacances	3'237.00		6'000.00		9'065.90	
342.3132.00	Honoraires de conseillers externes, experts, spécialistes, etc.	25'767.00				1'573.95	
342.3134.00	Assurances	741.50		800.00		754.10	
342.3140.01	Entretien des parcs et jardins	6'327.50		160'000.00		164'463.60	
342.3141.01	Chemins pédestres	6'850.45		5'000.00		3'516.55	
342.3144.00	Entretien des bâtiments et immeubles	722.10		8'000.00		5'519.65	
342.3199.00	Autres charges d'exploitation	1'129.95				812.50	
342.3300.40	Amortissements planifiés, terrains bâtis PA	10'466.70		28'000.00		21'970.35	
342.3612.00	Dédommagements aux communes et aux associations intercommunales	3'675.40		3'000.00			
342.3910.00	Prestations de service imputées	52'169.76		46'000.00		56'020.97	
342.4260.00	Remboursements et participations de tiers		1'900.00		1'900.00		2'130.00
342.4472.00	Location salle / couvert		6'450.00		6'500.00		7'050.00
342.4632.00	Subventions des collectivités publiques locales				141'000.00		133'200.00
<b>350</b>	<b>Eglise catholique romaine</b>	<b>120'647.00</b>	<b>350.00</b>	<b>142'000.00</b>		<b>126'861.63</b>	<b>5'850.30</b>
350.3632.00	Subventions aux communes et aux associations intercommunales	120'647.00		142'000.00		126'797.35	
350.3910.00	Prestations de service imputées					64.28	
350.4260.00	Remboursements et participations de tiers		350.00				5'850.30
<b>351</b>	<b>Eglise réformée évangélique</b>	<b>1'540.00</b>		<b>2'000.00</b>		<b>1'540.00</b>	
351.3632.00	Subventions aux communes et aux associations intercommunales	1'540.00		2'000.00		1'540.00	

Compte	Libellé	Comptes 2024		Budget 2025		Comptes 2025	
		Charges	Revenus	Charges	Revenus	Charges	Revenus
<b>4</b>	<b>SANTE</b>	<b>338'609.99</b>		<b>324'600.00</b>		<b>384'317.65</b>	
<b>412</b>	<b>Homes médicalisés et maison pour personnes âgées</b>	<b>153'696.33</b>		<b>137'000.00</b>		<b>183'160.98</b>	
412.3634.00	Subventions aux entreprises publiques	153'696.33		137'000.00		183'160.98	
<b>421</b>	<b>Soins ambulatoires</b>	<b>105'271.49</b>		<b>108'000.00</b>		<b>125'704.37</b>	
421.3632.00	Subventions aux communes et aux associations intercommunales	105'271.49		108'000.00		125'704.37	
<b>422</b>	<b>Services de sauvetage</b>	<b>300.00</b>		<b>400.00</b>		<b>400.00</b>	
422.3130.00	Prestations de services de tiers	300.00		400.00		400.00	
<b>433</b>	<b>Service médical scolaire</b>	<b>52'167.70</b>		<b>53'200.00</b>		<b>56'746.60</b>	
433.3631.00	Subventions aux cantons et aux concordats	2'115.25		2'200.00		1'891.35	
433.3637.00	Subventions aux ménages privés	50'052.45		51'000.00		54'855.25	
<b>490</b>	<b>Santé publique</b>	<b>27'174.47</b>		<b>26'000.00</b>		<b>18'305.70</b>	
490.3199.02	Mesures Covid-19	8'057.62					
490.3631.00	Subventions aux cantons et aux concordats	19'116.85		26'000.00		18'305.70	

Compte	Libellé	Comptes 2024		Budget 2025		Comptes 2025	
		Charges	Revenus	Charges	Revenus	Charges	Revenus
<b>5</b>	<b>PREVOYANCE SOCIALE</b>	<b>1'130'315.31</b>	<b>132'403.38</b>	<b>1'185'000.00</b>	<b>141'000.00</b>	<b>1'052'576.77</b>	<b>163'686.45</b>
<b>523</b>	<b>Foyers pour invalides</b>	<b>262'870.22</b>		<b>259'000.00</b>		<b>251'963.70</b>	
523.3631.00	Subventions aux cantons et aux concordats	262'870.22		259'000.00		251'963.70	
<b>531</b>	<b>Assurance-vieillesse et survivants (AVS)</b>	<b>7'019.00</b>	<b>7'019.00</b>	<b>7'000.00</b>	<b>7'000.00</b>	<b>7'802.00</b>	<b>7'802.00</b>
531.3910.00	Prestations de service imputées	7'019.00		7'000.00		7'802.00	
531.4631.00	Subventions cantonales		7'019.00		7'000.00		7'802.00
<b>532</b>	<b>Prestations complémentaires à l'AVS / AI</b>	<b>127'584.44</b>		<b>127'000.00</b>		<b>130'822.52</b>	
532.3631.00	Subventions aux cantons et aux concordats	127'584.44		127'000.00		130'822.52	
<b>535</b>	<b>Prestations de vieillesse</b>	<b>12'183.65</b>		<b>15'000.00</b>		<b>12'814.70</b>	
535.3000.00	Salaires, indemnités et commissions					2'231.25	
535.3130.10	Noël des aînés	7'183.65		8'000.00		5'583.45	
535.3199.01	Cadeaux jubilaire (90 ans)	5'000.00		7'000.00		5'000.00	
<b>543</b>	<b>Avance et recouvrement des pensions alimentaires</b>	<b>3'683.41</b>		<b>5'500.00</b>		<b>3'645.20</b>	
543.3637.00	Subventions aux ménages privés	3'683.41		5'500.00		3'645.20	

Compte	Libellé	Comptes 2024		Budget 2025		Comptes 2025	
		Charges	Revenus	Charges	Revenus	Charges	Revenus
<b>544</b>	<b>Protection de la jeunesse (en général)</b>	<b>265'046.13</b>	<b>258.00</b>	<b>275'000.00</b>	<b>12'000.00</b>	<b>269'479.79</b>	<b>2'062.00</b>
544.3010.00	Traitement du personnel	39'486.25		51'000.00		47'238.50	
544.3050.00	Cotisations AVS/AI/AC	2'606.75		3'500.00		3'036.55	
544.3052.00	Cotisations caisse de pension	2'077.20		2'800.00		3'083.40	
544.3053.00	Cotisations LAA	613.35		1'000.00		751.30	
544.3054.00	Cotisations Allocations Familiales	1'097.80		1'500.00		1'278.85	
544.3055.00	Cotisations indemnités journalières maladie	614.20		900.00		734.95	
544.3101.00	Matériel d'exploitation, fournitures	5'462.35		9'000.00		7'540.39	
544.3110.00	Mobilier et équipement de bureau	22'756.93		2'000.00		1'626.20	
544.3111.00	Machines, appareils, véhicules, outils			1'000.00		722.70	
544.3113.00	Matériel informatique			2'000.00			
544.3120.00	Chauffage, énergie, eau	1'910.00		7'000.00		11'443.35	
544.3130.01	Frais de téléphone	360.00		500.00		852.30	
544.3133.00	Charges d'utilisation pour l'informatique	325.05		600.00		588.00	
544.3134.00	Assurances	1'047.60		1'100.00		1'084.30	
544.3144.00	Entretien des bâtiments et immeubles	6'423.60		29'000.00		23'745.05	
544.3199.00	Autres charges d'exploitation	137.00		600.00		1'067.87	
544.3300.40	Amortissements planifiés, terrains bâtis PA	147'129.85		118'000.00		125'000.00	
544.3631.00	Subventions aux cantons et aux concordats	27'000.00		33'000.00		33'600.00	
544.3632.00	Subventions aux communes et aux associations intercommunales	5'998.20		10'000.00		5'861.10	
544.3910.00	Prestations de service imputées			500.00		224.98	
544.4260.00	Remboursements et participations de tiers		258.00				212.00
544.4470.00	Loyers et fermages, immeubles PA				12'000.00		1'850.00
<b>545</b>	<b>Prestations aux familles (en général)</b>	<b>160'570.85</b>		<b>164'000.00</b>		<b>32'081.45</b>	
545.3636.00	Subventions aux organisations privées à but non lucratif	141'719.30		129'000.00		78'427.54	
545.3637.00	Subventions aux ménages privés	18'851.55		35'000.00		-46'346.09	

Compte	Libellé	Comptes 2024		Budget 2025		Comptes 2025	
		Charges	Revenus	Charges	Revenus	Charges	Revenus
<b>572</b>	<b>Aide sociale (économique)</b>	<b>150'822.59</b>	<b>5'000.00</b>	<b>190'000.00</b>		<b>213'559.99</b>	<b>42'613.20</b>
572.3637.00	Subventions aux ménages privés	150'822.59		190'000.00		213'559.99	
572.4260.00	Remboursements et participations de tiers						42'613.20
572.4631.00	Subventions cantonales		5'000.00				
<b>574</b>	<b>Fonds cantonal pour l'emploi</b>	<b>13'944.29</b>		<b>14'000.00</b>		<b>12'802.77</b>	
574.3631.00	Subventions aux cantons et aux concordats	13'944.29		14'000.00		12'802.77	
<b>579</b>	<b>Assistance non mentionné ailleurs</b>	<b>126'590.73</b>	<b>120'126.38</b>	<b>128'500.00</b>	<b>122'000.00</b>	<b>117'604.65</b>	<b>111'209.25</b>
579.3010.00	Traitement du personnel	68'783.00		71'000.00		70'408.00	
579.3050.00	Cotisations AVS/AI/AC	4'539.60		4'800.00		4'647.40	
579.3052.00	Cotisations caisse de pension	7'333.20		7'500.00		7'143.60	
579.3053.00	Cotisations LAA	1'125.10		1'500.00		1'151.20	
579.3054.00	Cotisations Allocations Familiales	1'912.30		2'000.00		1'957.20	
579.3055.00	Cotisations indemnités journalières maladie	1'079.70		1'200.00		1'105.60	
579.3130.00	Prestations de services de tiers	10'486.25		12'400.00		3'977.30	
579.3130.01	Frais de téléphone	420.95		500.00		420.00	
579.3130.13	PIC Région - Reboot	5'885.58				1'614.25	
579.3199.00	Autres charges d'exploitation	1'025.05		2'000.00		580.10	
579.3612.00	Dédommagements aux communes et aux associations intercommunales	6'400.00		6'500.00		6'400.00	
579.3632.00	Subventions aux communes et aux associations intercommunales	5'000.00		6'500.00		5'600.00	
579.3900.00	Imputations internes pour approvisionnement en matériel et en marchandises	1'000.00		1'000.00		1'000.00	
579.3910.00	Prestations de service imputées	7'000.00		7'000.00		7'000.00	
579.3920.00	Imputations internes pour baux à ferme, loyers, frais d'utilisation	4'600.00		4'600.00		4'600.00	
579.4260.00	Remboursements et participations de tiers		180.00				45.00
579.4631.00	Subventions cantonales		74'415.00		68'000.00		66'000.00
579.4632.00	Subventions des collectivités publiques locales		39'450.00		54'000.00		43'550.00
579.4635.00	Subventions des entreprises privées		3'081.38				814.25
579.4636.00	Subventions des organisations privés à but non lucratif		3'000.00				800.00

Compte	Libellé	Comptes 2024		Budget 2025		Comptes 2025	
		Charges	Revenus	Charges	Revenus	Charges	Revenus
<b>6</b>	<b>TRAFIC ET TELECOMMUNICATIONS</b>	<b>952'312.07</b>	<b>201'027.18</b>	<b>895'300.00</b>	<b>185'000.00</b>	<b>879'764.23</b>	<b>195'982.93</b>
<b>613</b>	<b>Routes cantonales</b>	<b>209'566.50</b>		<b>156'000.00</b>		<b>203'176.95</b>	
613.3631.00	Subventions aux cantons et aux concordats	132'614.05		98'000.00		203'176.95	
613.3660.10	Amortissements planifiés, subventions d'investissement aux cantons et aux concordats	76'952.45		58'000.00			
<b>615</b>	<b>Routes communales</b>	<b>683'212.49</b>	<b>126'501.14</b>	<b>678'100.00</b>	<b>117'000.00</b>	<b>623'661.96</b>	<b>138'105.44</b>
615.3010.00	Traitement du personnel	212'518.50		222'000.00		226'826.90	
615.3050.00	Cotisations AVS/AI/AC	14'026.05		15'000.00		14'971.35	
615.3052.00	Cotisations caisse de pension	18'045.60		20'000.00		17'543.40	
615.3053.00	Cotisations LAA	3'484.00		4'000.00		3'709.95	
615.3054.00	Cotisations Allocations Familiales	5'907.95		6'500.00		6'305.65	
615.3055.00	Cotisations indemnités journalières maladie	2'571.35		3'000.00		2'744.60	
615.3101.00	Matériel d'exploitation, fournitures	15'173.73		12'000.00		11'372.55	
615.3110.00	Mobilier et équipement de bureau	108.00				802.70	
615.3111.00	Machines, appareils, véhicules, outils	9'630.85		18'000.00		19'472.15	
615.3111.01	Signalisation routière	20'096.35		5'000.00		10'029.50	
615.3112.00	Equipement	1'740.72		2'000.00		3'783.85	
615.3119.00	Autres immobilisations ne pouvant être portées à l'actif	61'865.50		40'000.00			
615.3120.00	Chauffage, énergie, eau	10'256.35		31'000.00		26'619.35	
615.3130.01	Frais de téléphone	2'511.35		4'700.00		2'154.80	
615.3134.00	Assurances	7'471.30		7'600.00		7'528.90	
615.3141.00	Entretien des routes / voies de communication	114'107.95		161'000.00		118'711.30	
615.3144.00	Entretien des bâtiments et immeubles	11'756.50		20'500.00		25'906.40	
615.3151.00	Entretien de machines, appareils, véhicules et outils	22'845.00		28'000.00		30'050.50	
615.3199.00	Autres charges d'exploitation	13'263.74		14'000.00		16'162.54	
615.3300.10	Amortissements planifiés, routes / voies de communication PA	18'897.70		46'000.00		22'946.80	
615.3300.40	Amortissements planifiés, terrains bâtis PA	8'000.00		7'000.00		6'500.00	

Compte	Libellé	Comptes 2024		Budget 2025		Comptes 2025	
		Charges	Revenus	Charges	Revenus	Charges	Revenus
615.3300.60	Amortissements planifiés, biens mobiliers PA	23'000.00		9'000.00		47'479.95	
615.3301.10	Amortissements non planifiés, routes / voies de communication PA	83'771.20					
615.3910.00	Prestations de service imputées	2'162.80		1'800.00		2'038.82	
615.4260.00	Remboursements et participations de tiers		10'296.30				17'271.75
615.4910.00	Prestations de service imputées		116'204.84		117'000.00		120'833.69
<b>616</b>	<b>Parkings</b>	<b>16'175.68</b>	<b>74'526.04</b>	<b>15'700.00</b>	<b>68'000.00</b>	<b>10'939.32</b>	<b>57'877.49</b>
616.3130.00	Prestations de services de tiers	861.29				110.67	
616.3134.00	Assurances	40.70				40.70	
616.3141.02	Entretien des parkings non-couverts	12'888.70		12'000.00		8'083.30	
616.3199.00	Autres charges d'exploitation	905.80		1'200.00		1'676.15	
616.3910.00	Prestations de service imputées	1'479.19		2'500.00		1'028.50	
616.4240.02	Recettes horodateur		8'051.04		8'000.00		3'127.49
616.4270.00	Amendes		13'365.00		12'000.00		13'540.00
616.4470.00	Loyers et fermages, immeubles PA		3'000.00		3'000.00		3'000.00
616.4470.01	Vignettes et cartes parking		50'110.00		45'000.00		38'210.00
<b>622</b>	<b>Trafic régional</b>	<b>43'357.40</b>		<b>45'500.00</b>		<b>41'986.00</b>	
622.3631.00	Subventions aux cantons et aux concordats	37'280.50		41'000.00		38'804.30	
622.3635.00	Subventions aux entreprises privées	6'076.90		4'500.00		3'181.70	

Compte	Libellé	Comptes 2024		Budget 2025		Comptes 2025	
		Charges	Revenus	Charges	Revenus	Charges	Revenus
<b>7</b>	<b>PROTECTION DE L'ENVIRONNEMENT ET AMENAGEMENT DU TERRITOIRE</b>	<b>4'233'858.52</b>	<b>3'257'442.25</b>	<b>2'010'350.00</b>	<b>1'749'950.00</b>	<b>2'476'443.88</b>	<b>2'457'190.75</b>
<b>710</b>	<b>Approvisionnement en eau</b>	<b>196'866.82</b>	<b>196'866.82</b>	<b>346'600.00</b>	<b>346'600.00</b>	<b>282'011.85</b>	<b>282'011.85</b>
710.3111.00	Machines, appareils, véhicules, outils	931.22				710.08	
710.3120.00	Chauffage, énergie, eau	39'241.77		49'000.00		38'994.27	
710.3130.01	Frais de téléphone	187.46		300.00		145.46	
710.3132.00	Honoraires de conseillers externes, experts, spécialistes, etc.	3'646.56		3'000.00		1'612.92	
710.3134.00	Assurances	6'416.80		6'500.00		6'422.50	
710.3143.00	Entretien et exploitation réseau, installations et divers	62'298.22		93'300.00		48'219.25	
710.3160.01	Indemnité Constellium servitude	500.00		500.00		500.00	
710.3181.00	Pertes sur créances	4'425.45		1'000.00		-3'206.60	
710.3199.00	Autres charges d'exploitation	1'349.76		1'000.00		18'064.46	
710.3300.30	Amortissements planifiés, autres ouvrages de génie civil PA	19'250.00		18'000.00		17'250.00	
710.3300.60	Amortissements planifiés, biens mobiliers PA	48'801.36		167'000.00		145'935.68	
710.3910.00	Prestations de service imputées	8'818.22		6'000.00		6'363.83	
710.3930.00	Imputations internes pour frais administratifs et d'exploitation	1'000.00		1'000.00		1'000.00	
710.4240.00	Taxes		141'807.55		130'000.00		127'609.60
710.4250.00	Ventes		4'500.00		4'500.00		4'500.00
710.4510.00	Prélèvement financement spécial		46'133.82		212'100.00		153'108.85
710.4990.00	Autres imputations internes		4'425.45				-3'206.60

Compte	Libellé	Comptes 2024		Budget 2025		Comptes 2025	
		Charges	Revenus	Charges	Revenus	Charges	Revenus
<b>720</b>	<b>Traitement des eaux usées</b>	<b>228'366.59</b>	<b>228'366.59</b>	<b>239'150.00</b>	<b>239'150.00</b>	<b>301'245.53</b>	<b>301'245.53</b>
720.3119.00	Autres immobilisations ne pouvant être portées à l'actif	15'955.99		30'000.00		57'823.37	
720.3120.00	Chauffage, énergie, eau	19'678.06		20'500.00		15'256.62	
720.3130.01	Frais de téléphone	280.32		350.00		280.32	
720.3132.00	Honoraires de conseillers externes, experts, spécialistes, etc.	1'405.00					
720.3134.00	Assurances	1'778.90		1'800.00		1'789.80	
720.3143.00	Entretien et exploitation réseau, installations et divers	26'394.92		54'500.00		47'331.74	
720.3181.00	Pertes sur créances	4'425.45		1'000.00		-2'393.05	
720.3199.00	Autres charges d'exploitation	-28.53		500.00		-11.66	
720.3300.30	Amortissements planifiés, autres ouvrages de génie civil PA	11'000.00		11'000.00		9'750.00	
720.3632.00	Subventions aux communes et aux associations intercommunales	144'684.39		116'000.00		169'550.60	
720.3910.00	Prestations de service imputées	1'792.09		2'500.00		867.79	
720.3930.00	Imputations internes pour frais administratifs et d'exploitation	1'000.00		1'000.00		1'000.00	
720.4240.00	Taxes		119'603.05		115'000.00		120'180.20
720.4250.03	Vente énergie éolienne et solaire						46.00
720.4510.00	Prélèvement financement spécial		89'440.89		114'150.00		159'409.13
720.4630.00	Subventions fédérales						4'968.00
720.4632.00	Subventions des collectivités publiques locales		13'897.20		9'000.00		19'035.25
720.4940.00	Imputations internes pour intérêts et charges financières théoriques		1'000.00		1'000.00		
720.4990.00	Autres imputations internes		4'425.45				-2'393.05

Compte	Libellé	Comptes 2024		Budget 2025		Comptes 2025	
		Charges	Revenus	Charges	Revenus	Charges	Revenus
<b>730</b>	<b>Gestion des déchets</b>	<b>219'352.84</b>	<b>219'352.84</b>	<b>262'200.00</b>	<b>262'200.00</b>	<b>219'466.52</b>	<b>219'466.52</b>
730.3101.00	Matériel d'exploitation, fournitures	77.75				161.10	
730.3119.00	Autres immobilisations ne pouvant être portées à l'actif					2'425.25	
730.3130.00	Prestations de services de tiers	660.00				300.00	
730.3130.30	Ordures ménagères	33'511.62		34'000.00		33'935.46	
730.3130.31	Ecopoint	42'447.39		96'000.00		42'184.73	
730.3130.32	Déchetterie	38'701.84		46'000.00		37'211.83	
730.3130.33	Trsp et incinération Constellium	6'073.35					
730.3132.00	Honoraires de conseillers externes, experts, spécialistes, etc.					4'407.49	
730.3134.00	Assurances	195.90		200.00		195.90	
730.3151.00	Entretien de machines, appareils, véhicules et outils	11'448.28		11'000.00		725.95	
730.3160.00	Loyer et bail à ferme des biens-fonds	610.85				610.85	
730.3181.00	Pertes sur créances	1'617.15		1'000.00		-3'017.85	
730.3199.00	Autres charges d'exploitation	-6.29				-5'315.89	
730.3300.30	Amortissements planifiés, autres ouvrages de génie civil PA	19'500.00		17'000.00		17'000.00	
730.3510.00	Attribution financement spécial	6'800.81				24'786.25	
730.3612.00	Dédommagements aux communes et aux associations intercommunales	49'033.80		50'000.00		51'092.01	
730.3910.00	Prestations de service imputées	7'680.39		6'000.00		11'763.44	
730.3930.00	Imputations internes pour frais administratifs et d'exploitation	1'000.00		1'000.00		1'000.00	
730.4210.00	Emoluments administratifs		1'063.70				1'498.35
730.4240.00	Taxes		114'403.05		118'000.00		124'756.00
730.4240.01	Taxes au sac		87'989.89		85'000.00		85'514.99
730.4240.03	Travaux exécutés pour des tiers		6'073.40				
730.4250.01	Recyclage		1'336.90				1'597.35
730.4260.00	Remboursements et participations de tiers						2'299.25
730.4510.00	Prélèvement financement spécial				54'600.00		
730.4910.00	Prestations de service imputées		6'868.75		4'600.00		6'818.43
730.4990.00	Autres imputations internes		1'617.15				-3'017.85

Compte	Libellé	Comptes 2024		Budget 2025		Comptes 2025	
		Charges	Revenus	Charges	Revenus	Charges	Revenus
<b>741</b>	<b>Corrections de cours d'eau</b>	<b>55'853.51</b>	<b>14'265.55</b>	<b>128'000.00</b>	<b>98'000.00</b>	<b>11'743.15</b>	<b>8'930.10</b>
741.3142.00	Entretien des ouvrages d'aménagement des cours d'eau	13'545.15		125'000.00		7'243.15	
741.3300.20	Amortissements planifiés, aménagement des eaux PA	5'784.96		3'000.00		4'500.00	
741.3301.20	Amortissements non planifiés, aménagement des eaux PA	36'471.05					
741.3631.00	Subventions aux cantons et aux concordats	52.35					
741.4631.00	Subventions cantonales		14'265.55		98'000.00		8'930.10
<b>742</b>	<b>Ouvrages protection autres</b>	<b>139'878.00</b>	<b>78'315.85</b>	<b>21'500.00</b>	<b>5'000.00</b>	<b>26'763.25</b>	<b>61'073.15</b>
742.3143.00	Entretien et exploitation réseau, installations et divers	124'783.00		7'500.00		2'482.10	
742.3300.30	Amortissements planifiés, autres ouvrages de génie civil PA	15'095.00		14'000.00		24'281.15	
742.4631.00	Subventions cantonales		78'315.85		5'000.00		61'073.15
<b>745</b>	<b>Dangers naturels</b>	<b>2'209.30</b>		<b>7'000.00</b>		<b>1'491.00</b>	<b>1'600.00</b>
745.3132.00	Honoraires de conseillers externes, experts, spécialistes, etc.	1'308.00		5'000.00		1'308.00	
745.3632.00	Subventions aux communes et aux associations intercommunales	901.30		2'000.00		183.00	
745.4631.00	Subventions cantonales						1'600.00
<b>761</b>	<b>Protection de l'air et du climat</b>	<b>6'657.35</b>		<b>2'000.00</b>		<b>5'570.90</b>	
761.3134.00	Assurances	79.10				79.10	
761.3151.00	Entretien de machines, appareils, véhicules et outils			1'000.00		1'032.80	
761.3199.00	Autres charges d'exploitation	258.25				259.00	
761.3300.60	Amortissements planifiés, biens mobiliers PA	6'000.00				4'000.00	
761.3637.00	Subventions aux ménages privés	320.00		1'000.00		200.00	
<b>769</b>	<b>Lutte contre la pollution de l'environnement</b>	<b>7'263.25</b>		<b>5'000.00</b>		<b>1'101.55</b>	
769.3132.00	Honoraires de conseillers externes, experts, spécialistes, etc.	7'263.25		5'000.00		1'101.55	

Compte	Libellé	Comptes 2024		Budget 2025		Comptes 2025	
		Charges	Revenus	Charges	Revenus	Charges	Revenus
<b>771</b>	<b>Cimetières, crématoires (en général)</b>	<b>20'154.49</b>	<b>11'656.35</b>	<b>21'800.00</b>	<b>7'000.00</b>	<b>44'040.41</b>	<b>10'689.35</b>
771.3130.00	Prestations de services de tiers	7'247.20		5'000.00		6'970.30	
771.3134.00	Assurances	77.80				77.80	
771.3143.02	Entretien du cimetière	4'515.90		2'000.00		30'055.75	
771.3144.00	Entretien des bâtiments et immeubles	500.00		3'000.00		500.00	
771.3199.00	Autres charges d'exploitation	241.25				35.67	
771.3300.30	Amortissements planifiés, autres ouvrages de génie civil PA	5'000.00		4'000.00		4'000.00	
771.3910.00	Prestations de service imputées	2'572.34		7'800.00		2'400.89	
771.4240.00	Taxes		5'500.00		3'000.00		5'000.00
771.4260.00	Remboursements et participations de tiers		5'556.35		4'000.00		5'089.35
771.4472.01	Utilisation d'immeubles PA		600.00				600.00
<b>779</b>	<b>Protection de l'environnement, autres</b>	<b>15'012.31</b>	<b>16'530.00</b>	<b>14'100.00</b>	<b>16'000.00</b>	<b>19'207.98</b>	<b>16'895.00</b>
779.3101.00	Matériel d'exploitation, fournitures	866.40		1'000.00		3'972.05	
779.3134.00	Assurances	50.40		100.00		51.90	
779.3181.00	Pertes sur créances	870.00		1'000.00		725.00	
779.3636.00	Subventions aux organisations privées à but non lucratif	880.00		1'000.00		960.00	
779.3910.00	Prestations de service imputées	12'345.51		11'000.00		13'499.03	
779.4033.00	Impôts sur les chiens		16'530.00		16'000.00		16'895.00

Compte	Libellé	Comptes 2024		Budget 2025		Comptes 2025	
		Charges	Revenus	Charges	Revenus	Charges	Revenus
<b>790</b>	<b>Aménagement du territoire</b>	<b>51'196.00</b>	<b>3'940.00</b>	<b>53'000.00</b>	<b>6'000.00</b>	<b>136'855.40</b>	<b>20'850.30</b>
790.3000.00	Salaires, indemnités et commissions	2'449.75		4'000.00		3'000.00	
790.3010.00	Traitement du personnel					5'682.50	
790.3050.00	Cotisations AVS/AI/AC					375.10	
790.3053.00	Cotisations LAA					92.90	
790.3054.00	Cotisations Allocations Familiales					158.00	
790.3055.00	Cotisations indemnités journalières maladie					89.20	
790.3102.00	Imprimés, publications	180.00		1'000.00		270.00	
790.3130.11	Autorisation de construire cantonale	190.00		3'000.00		2'850.00	
790.3132.00	Honoraires de conseillers externes, experts, spécialistes, etc.	29'540.25		26'000.00		105'243.70	
790.3320.90	Amortissements planifiés, immobilisations incorporelles	9'500.00		9'000.00		9'500.00	
790.3632.00	Subventions aux communes et aux associations intercommunales	9'336.00		10'000.00		9'594.00	
790.4210.00	Emoluments administratifs		3'940.00		6'000.00		8'450.30
790.4270.00	Amendes						10'000.00
790.4631.00	Subventions cantonales						2'400.00

Compte	Libellé	Comptes 2024		Budget 2025		Comptes 2025	
		Charges	Revenus	Charges	Revenus	Charges	Revenus
<b>791</b>	<b>Intempéries</b>	<b>3'291'048.06</b>	<b>2'488'148.25</b>	<b>910'000.00</b>	<b>770'000.00</b>	<b>1'426'946.34</b>	<b>1'534'428.95</b>
791.3130.20	Secours et divers	69'576.95					
791.3140.01	Entretien des parcs et jardins	459.70					
791.3141.00	Entretien des routes / voies de communication	14'538.25				39'068.75	
791.3142.00	Entretien des ouvrages d'aménagement des cours d'eau	2'920'608.80		910'000.00		131'944.65	
791.3142.01	Bisse de Riccard					1'199'767.15	
791.3143.03	Réseau et installations eau potable	29'404.35					
791.3143.04	Réseau et installations eaux usées	101'941.40				13'098.50	
791.3144.00	Entretien des bâtiments et immeubles	149'512.13				40'675.99	
791.3631.00	Subventions aux cantons et aux concordats					2'391.30	
791.3910.00	Prestations de service imputées	5'006.48					
791.4260.00	Remboursements et participations de tiers		38'552.00				
791.4631.00	Subventions cantonales		2'443'191.25		770'000.00		1'309'428.95
791.4632.00	Subventions des collectivités publiques locales						115'000.00
791.4635.00	Subventions des entreprises privées						50'000.00
791.4636.00	Subventions des organisations privés à but non lucratif						60'000.00
791.4690.01	Dons		6'405.00				

Compte	Libellé	Comptes 2024		Budget 2025		Comptes 2025	
		Charges	Revenus	Charges	Revenus	Charges	Revenus
<b>8</b>	<b>ECONOMIE PUBLIQUE</b>	<b>602'704.53</b>	<b>1'327'521.65</b>	<b>736'400.00</b>	<b>1'326'000.00</b>	<b>625'927.20</b>	<b>1'154'829.62</b>
<b>811</b>	<b>Administration, exécution et contrôle</b>	<b>55.85</b>		<b>200.00</b>		<b>55.85</b>	
811.3130.00	Prestations de services de tiers			100.00			
811.3631.00	Subventions aux cantons et aux concordats	55.85		100.00		55.85	
<b>819</b>	<b>Irrigation</b>	<b>4'704.23</b>		<b>29'200.00</b>		<b>10'019.75</b>	
819.3120.00	Chauffage, énergie, eau	1'202.00		1'200.00		1'202.00	
819.3132.00	Honoraires de conseillers externes, experts, spécialistes, etc.	97.30		5'000.00			
819.3143.00	Entretien et exploitation réseau, installations et divers	1'210.20		20'000.00		6'275.00	
819.3636.00	Subventions aux organisations privées à but non lucratif	1'000.00		1'000.00		1'000.00	
819.3910.00	Prestations de service imputées	1'194.73		2'000.00		1'542.75	
<b>820</b>	<b>Sylviculture</b>	<b>1'256.25</b>	<b>98.70</b>	<b>13'000.00</b>		<b>4'667.15</b>	<b>98.70</b>
820.3632.00	Subventions aux communes et aux associations intercommunales	1'256.25		13'000.00		4'667.15	
820.4602.00	Parts aux revenus des collectivités publiques locales		98.70				98.70
<b>840</b>	<b>Tourisme</b>	<b>6'000.00</b>		<b>6'000.00</b>		<b>8'000.00</b>	
840.3632.00	Subventions aux communes et aux associations intercommunales	6'000.00		6'000.00		8'000.00	

Compte	Libellé	Comptes 2024		Budget 2025		Comptes 2025	
		Charges	Revenus	Charges	Revenus	Charges	Revenus
<b>850</b>	<b>Industrie, artisanat et commerce</b>	<b>16'459.35</b>		<b>14'000.00</b>		<b>8'750.00</b>	
850.3130.00	Prestations de services de tiers	1'459.35		5'000.00			
850.3635.00	Subventions aux entreprises privées	15'000.00		9'000.00		8'750.00	
<b>871</b>	<b>Electricité</b>	<b>574'228.85</b>	<b>1'326'209.15</b>	<b>674'000.00</b>	<b>1'106'000.00</b>	<b>594'434.45</b>	<b>988'530.92</b>
871.3120.00	Chauffage, énergie, eau	555'458.84		660'000.00		577'313.17	
871.3130.00	Prestations de services de tiers	16'947.92		11'000.00		10'476.96	
871.3632.00	Subventions aux communes et aux associations intercommunales	1'822.09		3'000.00		6'644.32	
871.4250.00	Ventes		1'250'935.70		1'030'000.00		864'124.27
871.4260.00	Remboursements et participations de tiers						52'260.60
871.4451.00	Dividendes des participations du PA		75'273.45		76'000.00		72'146.05
<b>872</b>	<b>Pétrole et gaz</b>		<b>1'213.80</b>				
872.4120.03	Concessions gaz		1'213.80				
<b>890</b>	<b>Autres exploitations artisanales</b>				<b>220'000.00</b>		<b>166'200.00</b>
890.4250.02	Ventes de matériaux				220'000.00		166'200.00

Compte	Libellé	Comptes 2024		Budget 2025		Comptes 2025	
		Charges	Revenus	Charges	Revenus	Charges	Revenus
<b>9</b>	<b>FINANCES ET IMPOTS</b>	<b>517'795.18</b>	<b>5'880'003.96</b>	<b>213'500.00</b>	<b>5'283'300.00</b>	<b>1'147'147.62</b>	<b>6'018'200.06</b>
<b>910</b>	<b>Impôts personnes physiques</b>	<b>-5'980.73</b>	<b>3'893'401.05</b>	<b>136'000.00</b>	<b>3'233'000.00</b>	<b>99'000.06</b>	<b>3'837'085.55</b>
910.3180.00	Variation de la provision pour perte sur créances fiscales	-120'000.00				20'000.00	
910.3181.02	Pertes fiscales	65'868.52		95'000.00		24'984.30	
910.3602.00	Impôt payé s/immeubles bâtis, art. 188	48'150.75		41'000.00		54'015.76	
910.4000.00	Impôt sur le revenu		3'034'548.05		2'550'000.00		2'806'686.60
910.4001.00	Impôt sur la fortune		282'493.95		260'000.00		306'570.05
910.4002.00	Impôt à la source - impôts des frontaliers		183'607.85		183'000.00		298'662.45
910.4008.00	Impôt personnel		10'911.10		10'000.00		10'838.15
910.4021.00	Impôts Fonciers		98'817.00		95'000.00		106'207.50
910.4022.00	Impôt sur les gains immobiliers		77'749.10		20'000.00		114'735.70
910.4022.01	Impôt sur prestation en capital		53'937.60		50'000.00		70'654.70
910.4023.00	Droits de mutations et de timbre		22'383.80		30'000.00		83'922.85
910.4024.00	Impôts sur les successions et les donations		88'990.20		1'000.00		
910.4602.01	Impôts s/immeubles bâtis Art.188		39'962.40		34'000.00		38'807.55
<b>911</b>	<b>Impôts personnes morales</b>		<b>839'301.50</b>	<b>5'000.00</b>	<b>740'000.00</b>		<b>874'242.75</b>
911.3181.02	Pertes fiscales			5'000.00			
911.4010.00	Impôt sur le bénéfice		210'424.40		200'000.00		221'685.45
911.4011.00	Impôt sur le capital		395'267.30		350'000.00		448'065.10
911.4021.00	Impôts Fonciers		233'609.80		190'000.00		204'492.20
<b>930</b>	<b>Péréquation financière et compensation des charges</b>		<b>742'929.00</b>		<b>850'000.00</b>		<b>855'098.00</b>
930.4621.10	Péréquation des ressources		742'929.00		850'000.00		855'098.00
<b>950</b>	<b>Quotes-parts, autres</b>	<b>17'009.95</b>	<b>202'324.81</b>	<b>14'000.00</b>	<b>302'800.00</b>	<b>6'976.95</b>	<b>262'152.06</b>
950.3611.02	Franc du paysage	17'009.95		14'000.00		6'976.95	
950.4120.01	Redevances électriques		49'200.01		42'000.00		74'051.07
950.4120.02	Redevances hydrauliques		151'248.50		260'000.00		186'213.75
950.4601.00	Part aux patentes cantonales		1'876.30		800.00		1'887.24

Compte	Libellé	Comptes 2024		Budget 2025		Comptes 2025	
		Charges	Revenus	Charges	Revenus	Charges	Revenus
<b>961</b>	<b>Intérêts</b>	<b>20'161.75</b>	<b>61'662.10</b>	<b>25'000.00</b>	<b>25'000.00</b>	<b>23'559.30</b>	<b>60'347.85</b>
961.3499.00	Intérêts rémunérateurs et compensatoire s/impôts	19'161.75		24'000.00		23'559.30	
961.3940.00	Intérêts passifs imputés	1'000.00		1'000.00			
961.4400.00	Intérêts des liquidités		195.60				2.85
961.4401.00	Intérêts moratoires et compensatoires		61'466.50		25'000.00		60'345.00
<b>963</b>	<b>Immeubles et titres du patrimoine financier</b>	<b>26'136.16</b>	<b>127'018.60</b>	<b>33'500.00</b>	<b>132'000.00</b>	<b>26'228.81</b>	<b>125'600.90</b>
963.3010.00	Traitement du personnel	2'548.00		2'600.00		2'587.00	
963.3050.00	Cotisations AVS/AI/AC	168.35		200.00		170.95	
963.3053.00	Cotisations LAA	24.70		50.00		24.80	
963.3054.00	Cotisations Allocations Familiales	70.85		100.00		72.10	
963.3055.00	Cotisations indemnités journalières maladie	40.25		50.00		40.35	
963.3431.00	Entretien courant, biens-fonds PF	18'149.60		25'000.00		18'137.03	
963.3439.01	Assurances et taxes sur les bâtiments PF	1'774.41		2'000.00		1'836.58	
963.3910.00	Prestations de service imputées	3'360.00		3'500.00		3'360.00	
963.4430.00	Loyers et fermages, immeubles du PF		127'018.60		132'000.00		125'600.90
<b>969</b>	<b>Patrimoine financier non mentionné ailleurs</b>		<b>12'815.40</b>				<b>3'672.95</b>
969.4419.00	Rachats d'ADB impôts		12'815.40				3'672.95
<b>971</b>	<b>Redistributions liées à la taxe sur le CO2</b>		<b>551.50</b>		<b>500.00</b>		
971.4699.00	Redistributions liées à la taxe sur le CO2		551.50		500.00		
<b>990</b>	<b>Amortissement du patrimoine administratif existant</b>	<b>460'468.05</b>				<b>991'382.50</b>	
990.3894.00	Attributions à la réserve de politique budgétaire	450'000.00				1'000'000.00	
990.3990.00	Autres imputations internes	10'468.05				-8'617.50	

Libellé	Comptes 2024		Budget 2025		Comptes 2025	
	Dépenses	Recettes	Dépenses	Recettes	Dépenses	Recettes
0 ADMINISTRATION GENERALE			70'000.00		71'979.80	
				70'000.00		71'979.80
2 FORMATION			51'000.00		58'067.05	7'931.88
				51'000.00		50'135.17
3 CULTURE, SPORT ET LOISIRS, EGLISE	67'466.70		99'000.00		81'970.35	
		67'466.70		99'000.00		81'970.35
5 PREVOYANCE SOCIALE	52'129.85					
		52'129.85				
6 TRAFIC ET TELECOMMUNICATIONS	136'850.15	-83'771.20	408'000.00		130'426.75	
		220'621.35		408'000.00		130'426.75
7 PROTECTION DE L'ENVIRONNEMENT ET AMENAGEMENT DU TERRITOIRE	1'298'903.57	1'067'001.20	1'250'000.00	942'000.00	1'077'497.68	766'280.85
		231'902.37		308'000.00		311'216.83
TOTAL	1'555'350.27	983'230.00	1'878'000.00	942'000.00	1'419'941.63	774'212.73
		572'120.27		936'000.00		645'728.90

Compte	Libellé	Comptes 2024		Budget 2025		Comptes 2025	
		Dépenses	Recettes	Dépenses	Recettes	Dépenses	Recettes
<b>0</b>	<b>ADMINISTRATION GENERALE</b>			<b>70'000.00</b>		<b>71'979.80</b>	
<b>022</b>	<b>Services généraux</b>			<b>70'000.00</b>		<b>71'979.80</b>	
022.5200.00	Logiciels			70'000.00		71'979.80	
<b>2</b>	<b>FORMATION</b>			<b>51'000.00</b>		<b>58'067.05</b>	<b>7'931.88</b>
<b>217</b>	<b>Bâtiments scolaires</b>			<b>51'000.00</b>		<b>58'067.05</b>	<b>7'931.88</b>
217.5040.00	Acquisition ou entretien des bâtiments			51'000.00		58'067.05	
217.6320.00	Subventions d'investissements des collectivités publiques locales						7'931.88
<b>3</b>	<b>CULTURE, SPORT ET LOISIRS, EGLISE</b>	<b>67'466.70</b>		<b>99'000.00</b>		<b>81'970.35</b>	
<b>342</b>	<b>Loisirs</b>	<b>67'466.70</b>		<b>99'000.00</b>		<b>81'970.35</b>	
342.5040.00	Acquisition ou entretien des bâtiments	67'466.70					
342.5040.01	Bâtiments du Foulon			99'000.00		81'970.35	
<b>5</b>	<b>PREVOYANCE SOCIALE</b>	<b>52'129.85</b>					
<b>544</b>	<b>Protection de la jeunesse (en général)</b>	<b>52'129.85</b>					
544.5040.00	Acquisition ou entretien des bâtiments	52'129.85					

Compte	Libellé	Comptes 2024		Budget 2025		Comptes 2025	
		Dépenses	Recettes	Dépenses	Recettes	Dépenses	Recettes
<b>6</b>	<b>TRAFIC ET TELECOMMUNICATIONS</b>	<b>136'850.15</b>	<b>-83'771.20</b>	<b>408'000.00</b>		<b>130'426.75</b>	
<b>613</b>	<b>Routes cantonales</b>	<b>76'952.45</b>		<b>58'000.00</b>			
613.5610.00	Subventions d'investissements aux cantons et aux concordats	76'952.45		58'000.00			
<b>615</b>	<b>Routes communales</b>	<b>59'897.70</b>	<b>-83'771.20</b>	<b>350'000.00</b>		<b>130'426.75</b>	
615.5010.00	Acquisition ou entretien routes et voies de communication	59'897.70		350'000.00		67'946.80	
615.5060.00	Biens mobiliers					62'479.95	
615.6370.01	Subventions de tiers		-83'771.20				
<b>7</b>	<b>PROTECTION DE L'ENVIRONNEMENT ET AMENAGEMENT DU TERRITOIRE</b>	<b>1'298'903.57</b>	<b>1'067'001.20</b>	<b>1'250'000.00</b>	<b>942'000.00</b>	<b>1'077'497.68</b>	<b>766'280.85</b>
<b>710</b>	<b>Approvisionnement en eau</b>	<b>67'801.36</b>		<b>250'000.00</b>		<b>215'935.68</b>	<b>3'000.00</b>
710.5060.00	Biens mobiliers	67'801.36		250'000.00		215'935.68	
710.6370.00	Taxes de raccordement						3'000.00
<b>720</b>	<b>Traitement des eaux usées</b>		<b>2'250.00</b>				<b>3'000.00</b>
720.6370.00	Taxes de raccordement		2'250.00				3'000.00
<b>741</b>	<b>Corrections de cours d'eau</b>	<b>21'784.96</b>	<b>-36'471.05</b>				
741.5020.00	Aménagement des cours d'eau	21'784.96					
741.6310.01	Crues 02.07.2018		-23'402.10				
741.6370.01	Subventions de tiers		-13'068.95				
<b>742</b>	<b>Ouvrages protection autres</b>	<b>1'209'317.25</b>	<b>1'101'222.25</b>	<b>1'000'000.00</b>	<b>942'000.00</b>	<b>861'562.00</b>	<b>760'280.85</b>
742.5030.02	Ouvrages de protection	1'209'317.25		1'000'000.00		861'562.00	
742.6310.00	Subventions cantonales		999'622.10		795'000.00		563'975.65
742.6350.00	Subventions d'investissements des entreprises privées		101'600.15		147'000.00		196'305.20

Compte	Libellé	SàN 01.01.2025	Débit	Crédit	Solde 31.12.2025
<b>1</b>	<b><u>Actif</u></b>	<b>14'278'851.08</b>	<b>49'177'373.63</b>	<b>-49'241'307.19</b>	<b>14'214'917.52</b>
<b>10</b>	<b>Patrimoine financier</b>	<b>12'453'251.08</b>	<b>47'765'363.88</b>	<b>-47'954'797.44</b>	<b>12'263'817.52</b>
<b>100</b>	<b>Disponibilités et placements à court terme</b>	<b>1'719'818.30</b>	<b>21'880'260.97</b>	<b>-21'486'567.10</b>	<b>2'113'512.17</b>
<b>1000</b>	<b>Caisse</b>	<b>1'575.15</b>	<b>72'590.95</b>	<b>-73'094.70</b>	<b>1'071.40</b>
1000.00	Caisse greffe communal	669.10	38'382.95	-38'701.80	350.25
1000.01	Caisse bureau étrangers	601.20	31'058.00	-31'356.15	303.05
1000.05	Caisse travaux publics	304.85	3'150.00	-3'036.75	418.10
<b>1001</b>	<b>La Poste</b>	<b>292'007.69</b>	<b>7'926'858.43</b>	<b>-7'856'056.31</b>	<b>362'809.81</b>
1001.00	CCP 19-1024-9 commune	292'007.69	7'926'858.43	-7'856'056.31	362'809.81
<b>1002</b>	<b>Banque</b>	<b>1'426'235.46</b>	<b>13'879'982.49</b>	<b>-13'556'586.99</b>	<b>1'749'630.96</b>
1002.00	Raiffeisen c/c	699'664.07	4'257'281.35	-3'450'278.86	1'506'666.56
1002.01	Raiffeisen Juge	0.00	3'602.00	0.00	3'602.00
1002.10	BCV - paiements DTA	310'973.55	9'616'506.29	-9'706'682.24	220'797.60
1002.11	BCV c/c	18'578.80	40.00	-54.00	18'564.80
1002.20	UBS c/c	153'095.80	2'550.00	-155'645.80	0.00
1002.21	UBS carnet d'épargne	28'645.05	2.85	-28'647.90	0.00
1002.30	CS c/c	215'278.19	0.00	-215'278.19	0.00
<b>1004</b>	<b>Cartes de débit et de crédit</b>	<b>0.00</b>	<b>829.10</b>	<b>-829.10</b>	<b>0.00</b>
1004.00	Cartes de débit et de crédit	0.00	829.10	-829.10	0.00
<b>101</b>	<b>Créances</b>	<b>3'811'775.78</b>	<b>23'363'728.56</b>	<b>-23'837'073.34</b>	<b>3'338'431.00</b>
<b>1010</b>	<b>Créances résultant de livraisons et de prestations en faveur de tiers</b>	<b>1'315'577.20</b>	<b>2'191'796.90</b>	<b>-2'674'908.43</b>	<b>832'465.67</b>
1010.00	Débiteurs FD	1'315'577.20	2'191'796.90	-2'674'908.43	832'465.67
<b>1011</b>	<b>Comptes courants avec des tiers</b>	<b>20'414.00</b>	<b>330'771.07</b>	<b>-325'412.77</b>	<b>25'772.30</b>
1011.00	c/c Bourgeoisie	0.00	32'315.67	-31'455.37	860.30
1011.01	c/c Charges sociales	0.00	291'535.40	-291'535.40	0.00
1011.02	c/c Oiken SA	20'414.00	6'920.00	-2'422.00	24'912.00
<b>1012</b>	<b>Créances fiscales</b>	<b>2'435'878.33</b>	<b>10'736'489.61</b>	<b>-10'726'491.27</b>	<b>2'445'876.67</b>
1012.00	Débiteurs impôts	-1'986'121.67	5'433'489.61	-6'304'491.27	-2'857'123.33
1012.01	Impôts à notifier	4'422'000.00	5'303'000.00	-4'422'000.00	5'303'000.00

<b>Compte</b>	<b>Libellé</b>	<b>SàN 01.01.2025</b>	<b>Débit</b>	<b>Crédit</b>	<b>Solde 31.12.2025</b>
<b>1015</b>	<b>Comptes courants internes</b>	<b>0.00</b>	<b>9'995'672.88</b>	<b>-9'995'672.88</b>	<b>0.00</b>
1015.00	Liaison banques	0.00	9'716'506.29	-9'716'506.29	0.00
1015.01	Rejets BVR	0.00	56'424.59	-56'424.59	0.00
1015.09	C/C Divers	0.00	222'742.00	-222'742.00	0.00
<b>1019</b>	<b>Autres créances</b>	<b>39'906.25</b>	<b>108'998.10</b>	<b>-114'587.99</b>	<b>34'316.36</b>
1019.00	Impôt anticipé	39'906.25	38'812.20	-39'906.25	38'812.20
1019.10	TVA IP eau potable fonctionnement	0.00	27'299.62	-27'299.62	0.00
1019.20	TVA IP égouts fonctionnement	0.00	4'089.39	-4'089.39	0.00
1019.30	TVA IP ordures fonctionnement	0.00	8'105.71	-8'105.71	0.00
1019.40	TVA IP énergie fonctionnement	0.00	30'691.18	-35'187.02	-4'495.84
<b>104</b>	<b>Actifs de régularisation</b>	<b>2'621'157.00</b>	<b>2'521'374.35</b>	<b>-2'621'157.00</b>	<b>2'521'374.35</b>
<b>1041</b>	<b>Charges de biens et services et autres charges d'exploitation</b>	<b>2'007'094.15</b>	<b>2'116'826.20</b>	<b>-2'007'094.15</b>	<b>2'116'826.20</b>
1041.00	Actifs de régularisation Fonctionnement	2'007'094.15	2'116'826.20	-2'007'094.15	2'116'826.20
<b>1046</b>	<b>Actifs de régularisation, compte des investissements</b>	<b>614'062.85</b>	<b>404'548.15</b>	<b>-614'062.85</b>	<b>404'548.15</b>
1046.00	Actifs de régularisation Investissements	614'062.85	404'548.15	-614'062.85	404'548.15
<b>107</b>	<b>Placements financiers</b>	<b>154'000.00</b>	<b>0.00</b>	<b>-10'000.00</b>	<b>144'000.00</b>
<b>1071</b>	<b>Placements à intérêts</b>	<b>154'000.00</b>	<b>0.00</b>	<b>-10'000.00</b>	<b>144'000.00</b>
1071.00	Prêt Edelweiss Market	154'000.00	0.00	-10'000.00	144'000.00
<b>108</b>	<b>Immobilisations corporelles PF</b>	<b>4'146'500.00</b>	<b>0.00</b>	<b>0.00</b>	<b>4'146'500.00</b>
<b>1080</b>	<b>Terrains PF</b>	<b>4'106'500.00</b>	<b>0.00</b>	<b>0.00</b>	<b>4'106'500.00</b>
1080.00	Terrains Ecoquartier	2'836'500.00	0.00	0.00	2'836'500.00
1080.01	Terrains zone artisanale	490'000.00	0.00	0.00	490'000.00
1080.02	Terrains zone industrielle	780'000.00	0.00	0.00	780'000.00
<b>1084</b>	<b>Bâtiments PF</b>	<b>40'000.00</b>	<b>0.00</b>	<b>0.00</b>	<b>40'000.00</b>
1084.00	Immeuble Rue des Cerisiers (PF)	40'000.00	0.00	0.00	40'000.00

Compte	Libellé	SàN 01.01.2025	Débit	Crédit	Solde 31.12.2025
<b>14</b>	<b>Patrimoine administratif</b>	<b>1'825'600.00</b>	<b>1'412'009.75</b>	<b>-1'286'509.75</b>	<b>1'951'100.00</b>
<b>140</b>	<b>Immobilisations corporelles PA</b>	<b>1'806'000.00</b>	<b>1'340'029.95</b>	<b>-1'240'029.95</b>	<b>1'906'000.00</b>
<b>1401</b>	<b>Routes / voies de communication</b>	<b>161'000.00</b>	<b>67'946.80</b>	<b>-22'946.80</b>	<b>206'000.00</b>
1401.00	Routes communales	161'000.00	67'946.80	-22'946.80	206'000.00
<b>1402</b>	<b>Aménagement des eaux</b>	<b>45'000.00</b>	<b>0.00</b>	<b>-4'500.00</b>	<b>40'500.00</b>
1402.00	Aménagement des eaux de la Navizence	45'000.00	0.00	-4'500.00	40'500.00
<b>1403</b>	<b>Autres ouvrages de génie civil</b>	<b>602'000.00</b>	<b>861'562.00</b>	<b>-838'562.00</b>	<b>625'000.00</b>
1403.01	Réservoir & Usine filtr.	172'000.00	0.00	-18'000.00	154'000.00
1403.11	Station de relevage	41'500.00	0.00	-9'500.00	32'000.00
1403.12	STAP Quartier du Bord	50'500.00	0.00	-5'500.00	45'000.00
1403.20	Ecopoint	20'000.00	0.00	-2'000.00	18'000.00
1403.21	Déchetterie de Chétroz	149'000.00	0.00	-15'000.00	134'000.00
1403.31	Protection de Beauregard	132'000.00	861'562.00	-784'562.00	209'000.00
1403.32	Cimetière / Columbarium	37'000.00	0.00	-4'000.00	33'000.00
<b>1404</b>	<b>Terrains bâtis</b>	<b>928'000.00</b>	<b>132'105.52</b>	<b>-161'605.52</b>	<b>898'500.00</b>
1404.00	Ecoles	0.00	50'135.17	-8'135.17	42'000.00
1404.01	Maison Villageoise	828'000.00	0.00	-125'000.00	703'000.00
1404.02	Infrastructures routes communales	43'000.00	0.00	-6'500.00	36'500.00
1404.03	Colonie de Briey	57'000.00	0.00	-9'000.00	48'000.00
1404.04	Couvert du Foulon	0.00	81'970.35	-12'970.35	69'000.00
<b>1406</b>	<b>Biens mobiliers PA</b>	<b>70'000.00</b>	<b>278'415.63</b>	<b>-212'415.63</b>	<b>136'000.00</b>
1406.00	Bornes de recharge E-bike	4'000.00	0.00	-4'000.00	0.00
1406.02	Installations sportives	24'000.00	0.00	-15'000.00	9'000.00
1406.03	Véhicules communaux	15'000.00	0.00	-9'000.00	6'000.00
1406.04	Décorations de Noël	0.00	62'479.95	-38'479.95	24'000.00
1406.11	Compteurs d'eau	27'000.00	215'935.68	-145'935.68	97'000.00

<b>Compte</b>	<b>Libellé</b>	<b>SàN 01.01.2025</b>	<b>Débit</b>	<b>Crédit</b>	<b>Solde 31.12.2025</b>
<b>142</b>	<b>Immobilisations incorporelles</b>	<b>9'500.00</b>	<b>71'979.80</b>	<b>-46'479.80</b>	<b>35'000.00</b>
<b>1420</b>	<b>Logiciels</b>	<b>0.00</b>	<b>71'979.80</b>	<b>-36'979.80</b>	<b>35'000.00</b>
1420.00	Logiciels	0.00	71'979.80	-36'979.80	35'000.00
<b>1429</b>	<b>Autres immobilisations incorporelles</b>	<b>9'500.00</b>	<b>0.00</b>	<b>-9'500.00</b>	<b>0.00</b>
1429.00	Plan d'aménagement de zones	9'500.00	0.00	-9'500.00	0.00
<b>144</b>	<b>Prêts</b>	<b>10'000.00</b>	<b>0.00</b>	<b>0.00</b>	<b>10'000.00</b>
<b>1444</b>	<b>Prêts aux entreprises publiques</b>	<b>10'000.00</b>	<b>0.00</b>	<b>0.00</b>	<b>10'000.00</b>
1444.00	Prêt au CMS Fonds de roulement	10'000.00	0.00	0.00	10'000.00
<b>145</b>	<b>Participations, capital social</b>	<b>100.00</b>	<b>0.00</b>	<b>0.00</b>	<b>100.00</b>
<b>1454</b>	<b>Participations aux entreprises publiques</b>	<b>100.00</b>	<b>0.00</b>	<b>0.00</b>	<b>100.00</b>
1454.00	BCV (10 actions)	100.00	0.00	0.00	100.00

Compte	Libellé	SàN 01.01.2025	Débit	Crédit	Solde 31.12.2025
<b>2</b>	<b><u>Passif</u></b>	<b>-14'278'851.08</b>	<b>13'822'452.53</b>	<b>-13'312'275.76</b>	<b>-13'768'674.31</b>
<b>20</b>	<b>Capitaux de tiers</b>	<b>-5'693'749.87</b>	<b>13'502'002.67</b>	<b>-12'287'489.51</b>	<b>-4'479'236.71</b>
<b>200</b>	<b>Engagements courants</b>	<b>-1'517'313.32</b>	<b>11'412'716.52</b>	<b>-11'618'367.24</b>	<b>-1'722'964.04</b>
<b>2000</b>	<b>Engagements courants provenant de livraisons et de prestations de tiers</b>	<b>-1'516'113.32</b>	<b>10'097'375.98</b>	<b>-10'291'930.35</b>	<b>-1'710'667.69</b>
2000.00	Créanciers	-1'513'870.62	9'693'661.53	-9'886'950.00	-1'707'159.09
2000.01	Créanciers AVS	0.00	141'706.25	-141'706.25	0.00
2000.02	Créanciers LPP	0.00	116'891.95	-116'891.95	0.00
2000.03	Créanciers Maladie et accidents	0.00	31'998.45	-31'998.45	0.00
2000.04	Créanciers AFC TVA	-2'242.70	112'983.15	-114'378.10	-3'637.65
2000.05	Créancier Impôt à la source	0.00	134.65	-5.60	129.05
<b>2002</b>	<b>Impôts</b>	<b>0.00</b>	<b>98'321.03</b>	<b>-98'321.03</b>	<b>0.00</b>
2002.10	TVA due eau potable	0.00	3'601.55	-3'601.55	0.00
2002.20	TVA due égouts	0.00	11'855.85	-11'855.85	0.00
2002.30	TVA due ordures	0.00	11'277.63	-11'277.63	0.00
2002.40	TVA due énergie	0.00	71'586.00	-71'586.00	0.00
<b>2005</b>	<b>Comptes courants internes</b>	<b>0.00</b>	<b>1'217'019.51</b>	<b>-1'228'115.86</b>	<b>-11'096.35</b>
2005.01	Transfert impôts	0.00	284'250.61	-284'250.61	0.00
2005.02	C/C Salaires	0.00	932'768.90	-943'865.25	-11'096.35
<b>2006</b>	<b>Dépôts et cautions</b>	<b>-1'200.00</b>	<b>0.00</b>	<b>0.00</b>	<b>-1'200.00</b>
2006.00	Dépôts de garantie Loyer	-1'200.00	0.00	0.00	-1'200.00
<b>204</b>	<b>Passifs de régularisation</b>	<b>-1'884'086.15</b>	<b>1'884'086.15</b>	<b>-649'122.27</b>	<b>-649'122.27</b>
<b>2041</b>	<b>Charges de biens et services et autres charges d'exploitation</b>	<b>-1'831'339.49</b>	<b>1'831'339.49</b>	<b>-596'019.27</b>	<b>-596'019.27</b>
2041.00	Passifs de régularisation Fonctionnement	-1'831'339.49	1'831'339.49	-596'019.27	-596'019.27
<b>2046</b>	<b>Passifs de régularisation, compte des investissements</b>	<b>-52'746.66</b>	<b>52'746.66</b>	<b>-53'103.00</b>	<b>-53'103.00</b>
2046.00	Passifs de régularisation Investissement	-52'746.66	52'746.66	-53'103.00	-53'103.00

<b>Compte</b>	<b>Libellé</b>	<b>SàN 01.01.2025</b>	<b>Débit</b>	<b>Crédit</b>	<b>Solde 31.12.2025</b>
<b>208</b>	<b>Provisions à long terme</b>	<b>-2'172'980.00</b>	<b>205'200.00</b>	<b>-20'000.00</b>	<b>-1'987'780.00</b>
<b>2088</b>	<b>Provisions à long terme du compte des investissements</b>	<b>-1'400'000.00</b>	<b>0.00</b>	<b>0.00</b>	<b>-1'400'000.00</b>
2088.00	Provision coûts d'excavation parc. 2	-1'400'000.00	0.00	0.00	-1'400'000.00
<b>2089</b>	<b>Autres provisions à long terme du compte de résultats</b>	<b>-772'980.00</b>	<b>205'200.00</b>	<b>-20'000.00</b>	<b>-587'780.00</b>
2089.00	Provision perte débiteurs	-530'000.00	0.00	-20'000.00	-550'000.00
2089.03	Provisions pour aide	-205'200.00	205'200.00	0.00	0.00
2089.09	Provisions diverses	-37'780.00	0.00	0.00	-37'780.00
<b>209</b>	<b>Engagements envers les financements spéciaux et les fonds enregistrés comme capitaux de tiers</b>	<b>-119'370.40</b>	<b>0.00</b>	<b>0.00</b>	<b>-119'370.40</b>
<b>2090</b>	<b>Engagements envers les financements spéciaux enregistrés comme capitaux de tiers</b>	<b>-119'370.40</b>	<b>0.00</b>	<b>0.00</b>	<b>-119'370.40</b>
2090.00	Part des privés Abri PC	-119'370.40	0.00	0.00	-119'370.40

<b>Compte</b>	<b>Libellé</b>	<b>SàN 01.01.2025</b>	<b>Débit</b>	<b>Crédit</b>	<b>Solde 31.12.2025</b>
<b>29</b>	<b>Capitaux propres</b>	<b>-8'585'101.21</b>	<b>320'449.86</b>	<b>-1'024'786.25</b>	<b>-9'289'437.60</b>
<b>290</b>	<b>Financements spéciaux, engagements (+) et avances (-)</b>	<b>118'605.57</b>	<b>312'517.98</b>	<b>-24'786.25</b>	<b>406'337.30</b>
<b>2900</b>	<b>Financements spéciaux enregistrés comme capitaux propres</b>	<b>118'605.57</b>	<b>312'517.98</b>	<b>-24'786.25</b>	<b>406'337.30</b>
2900.00	Financements spéciaux Eau potable	147'888.20	153'108.85	0.00	300'997.05
2900.01	Financements spéciaux Eaux usées	-40'266.84	159'409.13	0.00	119'142.29
2900.02	Financements spéciaux Déchets	10'984.21	0.00	-24'786.25	-13'802.04
<b>291</b>	<b>Fonds enregistrés sous capital propre</b>	<b>-42'247.94</b>	<b>7'931.88</b>	<b>0.00</b>	<b>-34'316.06</b>
<b>2911</b>	<b>Legs et fondations sans personnalité juridique</b>	<b>-42'247.94</b>	<b>7'931.88</b>	<b>0.00</b>	<b>-34'316.06</b>
2911.00	Fond de la Société d'Agriculture Chippis	-34'316.06	0.00	0.00	-34'316.06
2911.01	Association des parents d'élèves	-7'931.88	7'931.88	0.00	0.00
<b>294</b>	<b>Réserves</b>	<b>-1'750'000.00</b>	<b>0.00</b>	<b>-1'000'000.00</b>	<b>-2'750'000.00</b>
<b>2940</b>	<b>Réserve de politique budgétaire</b>	<b>-1'750'000.00</b>	<b>0.00</b>	<b>-1'000'000.00</b>	<b>-2'750'000.00</b>
2940.00	Réserve de politique budgétaire	-1'750'000.00	0.00	-1'000'000.00	-2'750'000.00
<b>299</b>	<b>Excédent/découvert du bilan</b>	<b>-6'911'458.84</b>	<b>0.00</b>	<b>0.00</b>	<b>-6'911'458.84</b>
<b>2999</b>	<b>Résultats cumulés des années précédentes</b>	<b>-6'911'458.84</b>	<b>0.00</b>	<b>0.00</b>	<b>-6'911'458.84</b>
2999.00	Capital	-6'911'458.84	0.00	0.00	-6'911'458.84
<b>Total</b>		<b>0.00</b>	<b>62'999'826.16</b>	<b>-62'553'582.95</b>	<b>446'243.21</b>

## **Rapport de l'auditeur indépendant sur les comptes annuels 2025 à l'assemblée primaire de la Commune de Chippis**

### **Opinion d'audit**

Nous avons effectué l'audit des comptes annuels de la Commune de Chippis, comprenant le bilan au 31 décembre 2025, les comptes de résultat, le compte d'investissements et le tableau des flux de trésorerie pour l'exercice arrêté à cette date, ainsi que l'annexe aux comptes.

Selon notre appréciation, les comptes annuels ci-joints sont conformes aux prescriptions légales (LCo et OGFCo) et aux règlements y relatifs.

### **Fondement de l'opinion d'audit**

Nous avons effectué notre audit des comptes annuels conformément aux prescriptions légales de la LCo et de l'OGFCo et à la recommandation d'audit 60 « Audit et rapport de l'auditeur de comptes communaux » (RA 60). Les responsabilités qui nous incombent en vertu de ces dispositions sont plus amplement décrites dans la section intitulée « Responsabilités de l'auditeur relatives à l'audit des comptes annuels » de notre rapport. Nous sommes indépendants de la Commune conformément aux prescriptions de l'article 83 de la LCo et des articles 89 et 90 de l'OGFCo et aux exigences de la profession, et avons satisfait aux autres obligations éthiques professionnelles qui nous incombent dans le respect de ces exigences.

Nous estimons que les éléments probants recueillis sont suffisants et appropriés pour nous permettre de fonder notre opinion d'audit.

### **Responsabilités du conseil communal relatives aux comptes annuels**

Le conseil communal est responsable de l'établissement des comptes annuels conformément aux prescriptions des articles 74 et ss de la LCo ainsi que de l'OGFCo. Il est en outre responsable des contrôles internes qu'il juge nécessaires pour permettre l'établissement des comptes annuels ne comportant pas d'anomalies significatives, que celles-ci proviennent de fraudes ou résultent d'erreurs.

### **Responsabilités de l'auditeur relatives à l'audit des comptes annuels**

Notre objectif est d'obtenir l'assurance raisonnable que les comptes annuels pris dans leur ensemble ne comportent pas d'anomalies significatives, que celles-ci proviennent de fraudes ou résultent d'erreurs, et de délivrer un rapport contenant notre opinion d'audit. L'assurance raisonnable correspond à un niveau élevé d'assurance, mais ne garantit toutefois pas qu'un audit réalisé conformément aux dispositions, aux prescriptions de la LCo et de l'OGFCo et à la recommandation d'audit suisse 60 « Audit et rapport de l'auditeur de comptes communaux » permettra toujours de détecter une anomalie significative qui pourrait exister. Les anomalies peuvent provenir de fraudes ou résulter d'erreurs et sont considérées comme significatives lorsqu'il est raisonnable de s'attendre à ce que, prises individuellement ou collectivement, elles puissent influencer les décisions économiques que les utilisateurs de ces comptes annuels prennent en se fondant sur ceux-ci.



Dans le cadre d'un audit réalisé conformément à la LCo, à l'OGFCo et à la RA 60, nous exerçons notre jugement professionnel tout au long de l'audit et faisons preuve d'esprit critique. En outre, nous :

- identifions et évaluons les risques que les comptes annuels comportent des anomalies significatives, que celles-ci proviennent de fraudes ou résultent d'erreurs, concevons et mettons en œuvre des procédures d'audit en réponse à ces risques et réunissons des éléments probants suffisants et appropriés pour fonder notre opinion d'audit. Le risque de non-détection d'une anomalie significative provenant d'une fraude est plus élevé que celui d'une anomalie significative résultant d'une erreur, car la fraude peut impliquer la collusion, la falsification, des omissions volontaires, de fausses déclarations ou le contournement de contrôles internes.
- acquérons une compréhension du système de contrôle interne pertinent pour l'audit, afin de concevoir des procédures d'audit appropriées aux circonstances, mais non dans le but d'exprimer une opinion sur l'efficacité du système de contrôle interne de la Commune.
- évaluons le caractère approprié des méthodes comptables appliquées et le caractère raisonnable des estimations comptables ainsi que des informations y afférentes.

Nous communiquons au conseil communal, notamment, l'étendue des travaux d'audit et le calendrier de réalisation prévus, ainsi que nos constatations d'audit importantes, y compris toute déficience majeure dans le système de contrôle interne, relevée au cours de notre audit.

### **Rapport sur d'autres obligations légales et réglementaires**

Dans le cadre de notre audit, nous relevons en outre que

- l'évaluation des participations et des autres éléments du patrimoine financier est appropriée ;
- le niveau des amortissements comptables est conforme aux dispositions de l'OGFCo ;
- l'endettement net de la Commune est nul ;
- conformément à la planification financière établie, l'équilibre financier en 2026 paraît assuré ;
- selon notre appréciation, la Commune est en mesure de faire face à ses engagements à court terme ;
- l'entretien final avec le conseil communal a eu lieu.

Nous recommandons d'approuver les comptes annuels qui vous sont soumis.

Fiduciaire FIDAG SA

Alain Reichenbach  
Expert-réviseur agréé  
Réviseur responsable

Jessy Rudaz  
Expert-réviseur agréé

Sierre, le 21 mai 2026  
Exemplaire numérique

**Annexes** : Comptes annuels établis par la Commune

## 9 Annexe aux comptes annuels

### 9.1 Principes pour la présentation et la tenue du compte de la commune de Chippis

---

#### 1. Base légale

---

L'établissement du compte de la commune de Chippis se fonde sur la loi sur les communes (LCo) du 5 février 2004 ainsi que de l'ordonnance sur la gestion financière des communes (OGFCo).

#### 2. Principes MCH2 appliqués et divergences

---

Les comptes sont établis conformément au modèle comptable harmonisé pour les cantons et les communes (MCH2) publié le 25 janvier 2008 par la Conférence des directrices et directeurs cantonaux des finances et aux recommandations du Conseil suisse de présentation des comptes publics (SRS-CSPCP). Ces recommandations constituent des normes minimales que toutes les collectivités publiques sont tenues de respecter. En fonction de la recommandation, le MCH2 permet des options différentes quant à la méthode de comptabilisation et de présentation.

La commune de Chippis se positionne de la manière suivante face à certaines recommandations (RE) avec des choix et des divergences spécifiées ci-après :

##### RE 02 Principes comptables

- Les explications sur les principaux comptes du compte de résultats et du compte des investissements figurent dans le message introductif de la brochure des comptes.

##### RE 05 Actifs et passifs de régularisation

- La valeur seuil définie à partir de laquelle les opérations de régularisation sont faites est fixée à Fr. 0.-.

##### RE 06 Réévaluations (corrections de valeur)

- Le patrimoine financier est réévalué si une diminution durable de la valeur est prévisible.

##### RE 07 Recettes fiscales

- Les recettes fiscales sont comptabilisées selon le principe de la délimitation des impôts.

##### RE 08 Financements spéciaux et préfinancements

- Les préfinancements ne sont pas autorisés.
- Le solde réalisé par une tâche faisant l'objet d'un financement spécial est transféré au bilan par les comptes 35 ou 45.

##### RE 09 Provisions et engagements conditionnels

- La valeur seuil définie à partir de laquelle les opérations de provisions sont faites est fixée à Fr. 10'000.-.

##### RE 10 Compte des investissements

- L'activation des investissements se fait selon l'Option 1, c'est-à-dire une activation de l'investissement net au bilan.

##### RE 12 Immobilisations et comptabilité des immobilisations

- La limite d'activation des investissements propres est fixée à Fr. 50'000.- par objet ou par projet.
- L'amortissement a lieu dès le début des travaux.
- Le taux d'amortissement est appliqué sur la valeur comptable au bilan au 01.01 augmenté de l'investissement net de l'exercice en cours.
- La méthode de l'amortissement dégressif est appliquée.
- Les amortissements supplémentaires ne sont pas autorisés.

- Les terrains morcelés des autres travaux de génie-civil, des bâtiments peuvent être enregistrés dans le compte spécifique des terrains du patrimoine administratif.

#### RE 13 Vision consolidée

- Le tableau des participations doit au minimum figurer dans l'annexe aux comptes.

#### RE 14 Tableau des flux de trésorerie

- Le tableau des flux de trésorerie simplifié est élaboré sur la base du tableau de financement actualisé du MCH1.

#### RE 17 Objectifs et instruments de politique budgétaire

- Une réserve de politique budgétaire assimilable à une réserve conjoncturelle ou d'équilibrage peut être constituée. Les prélèvements ou attributions à cette réserve doivent être comptabilisés aux titres de charges ou revenus extraordinaires.
- Le postfinancement de la réserve de politique budgétaire n'est pas autorisé.

#### RE 18 Indicateurs financiers

- Les indicateurs de 1ère et 2ème priorités, recommandés par la conférence des directrices et directeurs cantonaux des finances, sont présentés dans le message introductif. Les définitions et mode de calcul se trouvent dans le manuel "modèle comptable harmonisé pour les cantons et les communes" dans l'annexe C.

#### RE 19 Procédure lors du passage au MCH2 (2022)

- Pour des raisons de comparabilité, les valeurs du bilan de l'année précédente sont présentées lors du passage au MCH2 au 01.01.2022 (au lieu du 31.12.2021), après les reclassifications et les retraitements dus au passage au MCH2. Il en va de même pour les valeurs présentées dans le tableau des garanties.
- Le patrimoine financier est inscrit à sa valeur comptable.
- Les provisions et les comptes de régularisation ont été réévalués.
- La réévaluation du patrimoine administratif n'est pas autorisée.
- Les terrains parcellisés des autres travaux de génie-civil (compte bilan 1403) et des bâtiments (compte bilan 1404) sont inscrits dans le groupe de matières approprié et amortis en conséquence.

### **3. Principes de la gestion financière**

---

La gestion financière se conforme aux exigences de la légalité, de l'équilibre budgétaire à terme, de l'emploi économe des fonds, de l'urgence, de la rentabilité, de la causalité, de l'indemnisation des avantages, de la non-affectation des impôts généraux, de la gestion axée sur les résultats, du paiement par l'utilisateur et de la transparence financière.

### **4. Principes de tenue des comptes**

---

La tenue des comptes est un enregistrement chronologique et systématique des transactions effectuées avec l'extérieur et des imputations internes. La tenue des comptes est régie par les principes de l'annualité, de la spécialité, et de l'exhaustivité.

### **5. Principes de présentation des comptes**

---

La présentation des comptes doit fournir une image de la situation financière qui corresponde à l'état effectif de la fortune, des finances et des revenus.

La présentation des comptes repose sur les principes de la comparabilité, du produit brut, de la comptabilité d'exercice, de la continuité, de l'importance, de la clarté, de la fiabilité, de la permanence des méthodes comptables et de l'échéance.

## 6. Principes d'évaluation du bilan

---

### 6.1. Actif

#### 6.1.1. Patrimoine financier (PF)

---

Le patrimoine financier est inscrit au bilan à sa valeur comptable. Il est amorti si des pertes ou des moins-values sont enregistrées. En cas d'acquisition d'immobilisation gratuitement, celle-ci doit être évaluée à sa valeur vénale.

En cas de réévaluation, le patrimoine financier doit faire l'objet d'évaluation ultérieure au plus tôt après 5 ans par un réviseur particulièrement qualifié au sens du code des obligations.

Tous les nouveaux éléments du patrimoine financier sont évalués conformément aux principes d'évaluation ci-dessous.

##### Disponibilités et placements à court terme (compte bilan 100)

---

Les disponibilités et les placements à court terme comprennent les fonds en caisse, les avoirs postaux et bancaires, les soldes des cartes de débit et de crédit et les placements à court terme sur le marché monétaire (moins de 90 jours). Ils sont évalués à leur valeur d'acquisition, valeur nominale, ou, si inférieure, à leur valeur vénale.

##### Créances (compte bilan 101)

---

Les créances à court terme comprennent toutes les créances facturées envers des tiers et impayées.

Une provision générale pour créances douteuses est comptabilisée chaque année au 31 décembre.

En outre, des correctifs d'actifs spécifiques (ducroire) sont enregistrés pour les créances fiscales.

##### Placements financiers à court terme (compte bilan 102)

---

Les placements financiers à court terme sont des actifs monétaires (prêts à court terme, placements à intérêts, dépôts à terme, etc.), qui sont généralement détenus dans le but de faire coïncider les flux de liquidités pouvant générer un rendement. Les échéances varient de 90 jours à un an. Les placements financiers à court terme sont évalués à leur valeur d'acquisition, valeur nominale, ou, si inférieure, à leur valeur vénale.

##### Actifs de régularisation (compte bilan 104)

---

Les actifs de régularisation ont pour but de fournir les chiffres selon la méthode de la comptabilité d'exercice. Les charges, revenus, recettes et dépenses sont comptabilisés dans l'exercice au cours duquel l'engagement a eu lieu. Les comptes d'actifs de régularisation sont évalués à leur valeur nominale. La valeur seuil pour l'enregistrement d'un actif de régularisation est fixée à Fr. 0.-.

##### Marchandises, fournitures (compte bilan 106)

---

Les articles de commerce et les matières premières et auxiliaires, sont évalués au prix coûtant ou au prix du marché si celui-ci est inférieur.

##### Placements financiers à long terme (compte bilan 107)

---

Les placements financiers à long terme ont une durée supérieure à un an. Ils sont classés dans le patrimoine financier, étant donné qu'ils ne servent pas directement à l'exécution des tâches publiques. Les actions, parts sociales, placements à intérêts (obligations, prêts) et créances à long terme sont comptabilisés à leur juste valeur ou à leur valeur nominale. La distinction de la rubrique au bilan entre le long et le court terme n'est pas adaptée en cours de période du placement.

##### Immobilisations corporelles du patrimoine financier (compte bilan 108)

---

Les immobilisations corporelles détenues au patrimoine financier ne sont pas utilisées directement pour l'exécution des tâches publiques. Les immobilisations du patrimoine financier dans le bilan au coût d'acquisition ou de construction.

##### Créances envers les financements spéciaux et fonds des capitaux de tiers (compte bilan 109)

---

Les créances résultant de financements spéciaux et fonds des capitaux de tiers sont comptabilisées à l'actif du bilan et les opérations de comptabilisation ont un effet sur le compte de résultats.

## 6.1.2. Patrimoine administratif (PA)

---

Les valeurs du patrimoine administratif comprennent les éléments qui servent à l'exécution des tâches publiques et qui découlent du compte des investissements. Le montant du seuil d'activation des investissements propres est fixé à Fr. 50'000.- par objet ou par projet.

### Immobilisations corporelles (compte bilan 1400)

---

Les immobilisations du patrimoine administratif sont inscrites au bilan au coût d'acquisition ou de production. Les immobilisations corporelles détenues au patrimoine administratif qui font l'objet d'une dépréciation du fait de leur utilisation sont amorties par catégorie à leur valeur résiduelle au 31.12.

*Liste des taux d'amortissements planifiés appliqués :*

Terrains : 0% (compte bilan 1400)

Routes et voies de communication : 10% (compte bilan 1401)

Aménagement des cours d'eau : 10% (compte bilan 1402)

Autres travaux de génie-civil : 10% (compte bilan 1403)

Bâtiments : 15% (compte bilan 1404)

Forêts : 0% (compte bilan 1405)

Biens meubles : 60% (compte bilan 1406)

Autres immobilisations corporelles : 50% (compte bilan 1409)

### Immobilisations incorporelles (compte bilan 142)

---

Les immobilisations incorporelles comprennent les logiciels, les licences, les droits d'utilisation et les autres immobilisations incorporelles. Le taux d'amortissement planifié est de 50%.

### Prêts (compte bilan 144)

---

Les prêts sont généralement comptabilisés à leur valeur nominale. Si une diminution durable de la valeur est prévisible, une réévaluation de la valeur doit être effectuée.

### Participations, capital social (compte bilan 145)

---

Les participations et capital social sont des parts dans le capital d'autres sociétés, établissements et institutions détenues en vue d'un investissement permanent. Ils sont comptabilisés au maximum à leur valeur d'acquisition. Si une diminution durable de la valeur est prévisible, une réévaluation de la valeur doit être effectuée.

### Subventions d'investissement (compte bilan 146)

---

Les subventions d'investissement sont des prestations en argent qui sont utilisées par le bénéficiaire de ces subventions pour acquérir des actifs durables à caractère d'investissement. Le taux d'amortissement planifié est de 100%.

### Valeur résiduelle des investissements

---

Lorsque la valeur résiduelle au bilan de l'investissement est inférieure à Fr. 10'000, celui-ci est entièrement amorti.

## 6.2. Passif

### 6.2.1. Capitaux de tiers

---

#### Engagements courants (compte bilan 200)

---

Les engagements courants sont des dettes monétaires qui doivent généralement être remboursées dans les douze mois qui suivent la clôture. Ces engagements sont comptabilisés à leur valeur nominale.

#### Engagements financiers à court terme (compte bilan 201)

---

Les engagements financiers à court terme sont des dettes résultant d'opérations de financement d'une durée inférieure ou égale à un an. Ces engagements sont comptabilisés à la valeur nominale.

#### Passifs de régularisation (compte bilan 204)

---

Les passifs de régularisation ont pour but de fournir les chiffres selon la méthode de la comptabilité d'exercice. Les charges, revenus, recettes et dépenses sont comptabilisés dans l'exercice au cours duquel l'engagement a eu lieu. Les comptes de passifs de régularisation sont évalués à leur valeur nominale. La valeur seuil pour l'enregistrement d'un passif de régularisation est fixée à Fr. 0.-.

#### Provisions à court terme (compte bilan 205)

---

Des provisions sont comptabilisées pour les engagements fondés sur un événement survenu dans le passé (avant la date de clôture des comptes), dont le montant et/ou l'échéance sont incertains, mais peuvent être estimés. Une provision est classée à court terme si la sortie de fonds est probable dans un délai d'un an à compter de la date de clôture. Les provisions sont réévaluées chaque année au 31 décembre. La valeur seuil pour l'enregistrement d'une provision à court terme est fixée à Fr. 10'000.-.

#### Engagements financiers à long terme (compte bilan 206)

---

Les engagements financiers à long terme sont des passifs liés à des opérations de financement qui doivent généralement être remboursées plus de douze mois après la date de clôture du bilan. Ils sont comptabilisés à la valeur nominale. La distinction de la rubrique au bilan entre le long et le court terme n'est pas adaptée en cours de période de l'engagement.

#### Provisions à long terme (compte bilan 208)

---

Des provisions sont comptabilisées pour les engagements fondés sur un événement survenu dans le passé (avant la date de clôture des comptes), dont le montant et/ou l'échéance sont incertains, mais qui peuvent être estimés. Une provision est classée à long terme si la sortie de fonds est probable dans un délai de plus de douze mois à compter de la date de clôture. Les provisions font l'objet d'une réévaluation chaque année au 31 décembre. La valeur seuil pour l'enregistrement d'une provision à long terme est fixée à Fr. 10'000.-.

#### Engagements envers les financements spéciaux et fonds des capitaux de tiers (compte bilan 209)

---

Un financement spécial est utilisé pour affecter des moyens en vue de l'exécution des tâches publiques. Un financement spécial est inscrit dans les capitaux de tiers si la base juridique ne peut être modifiée ou si la base légale repose sur le droit de rang supérieur. Ils figurent au passif du bilan et les opérations de comptabilisation ont un effet sur le compte de résultats.

### 6.2.2. Capital propre

---

#### Fonds et financements spéciaux enregistrés sous capital propre (compte bilan 290 et 291)

---

Un financement spécial est utilisé pour affecter des moyens en vue de l'exécution des tâches publiques. Un financement spécial est inscrit dans le capital propre si la base juridique peut être modifiée ou si la base légale repose sur le droit de rang supérieur, mais laisse une marge de manœuvre considérable à la collectivité publique. Ils figurent au passif du bilan et les opérations de comptabilisation ont un effet sur le compte de résultats. Les avances sur les financements spéciaux classés dans le capital propre sont inscrites en négatif dans les fonds propres. Ils sont remboursables dans un délai de 8 ans à compter de leur première inscription au bilan par de futurs excédents de revenus réalisés par la tâche concernée.

#### Réserves de politique budgétaire (compte bilan 294)

---

Les réserves de politique budgétaire sont des réserves qui peuvent être utilisées pour couvrir des déficits futurs du compte de résultats.

Le postfinancement des réserves de politique budgétaire n'est pas autorisé.

#### Réserve liée à la réévaluation du patrimoine financier (compte bilan 296)

---

Le résultat positif de la réévaluation doit être inscrit au bilan dans la réserve liée au retraitement du patrimoine financier. Cette réserve, inscrite dans le bilan dans les fonds propres, ne peut être dissoute qu'en cas de perte de valeur durable ou de vente du patrimoine financier. Le postfinancement de la réserve liée à la réévaluation du patrimoine financier n'est pas autorisé.

#### Excédent ou découvert du bilan (compte bilan 299)

---

Le solde provient des excédents et des déficits cumulés du compte de résultats. En cas de découvert, le poste reste au passif mais avec un signe négatif. Il doit être amorti dans un délai maximum de 4 ans à partir de sa première inscription au bilan.

## 9.2 Etat du capital propre

en francs suisse		Solde au 01.01	Attributions	Prélèvements	Solde au 31.12
<b>29</b>	<b>Capital propre</b>	<b>8'585'101</b>	<b>1'471'029</b>	<b>320'450</b>	<b>9'735'681</b>
290	Engagements et avances sur financements spéciaux classés dans le capital propre	-118'606	24'786	312'518	-406'337
291	Fonds classés dans le capital propre	42'248		7'932	34'316
294	Réserves de politique budgétaire	1'750'000	1'000'000		2'750'000
296	Réserve liée au retraitement du patrimoine financier	-			-
299	Excédent/découvert du bilan	6'911'459	446'243		7'357'702

## 9.3 Tableau des provisions

en francs suisses

### 205 Provisions à court terme

Compte	Dénomination	Solde au 01.01.	Création Augmentation	Dissolution Réduction	Solde au 31.12.
					-
					-
					-

### 208 Provisions à long terme

Compte	Dénomination	Solde au 01.01.	Création Augmentation	Dissolution Réduction	Solde au 31.12.
2088.00	Provision pour coûts d'excavation parc. 2	1'400'000			1'400'000
2089.00	Provision perte débiteurs	530'000	20'000		550'000
2089.03	Provisions sur impôts	205'200		205'200	-
2089.09	Provisions diverses (Rhône 3)	37'780			37'780
					-
					-
					-

**Total provisions à court terme**

- - - -

**Total provisions à long terme**

2'172'980 20'000 205'200 1'987'780

**Total des provisions**

**2'172'980 20'000 205'200 1'987'780**

## 9.4 Tableau des participations

en francs suisses	Nombre détenu	Part de la commune en %	Valeur nominale totale	Rendement CHF	Valeur comptable au 01.01	Valeur comptable au 31.12
<b>Institut de droit public</b>						
<b>Société anonyme</b>						
BCVs, Sion	10		100	40	100	100
RM Grimentz Zinal	60		15'000		-	-
Télé Mont Noble	2		2'000		-	-
TéléVercorin	10		10'000		-	-
Funiculaire St-Luc Chandolin	200		20'000		-	-
Forces motrices de la Gougra	89'355	2	893'550	52'273	-	-
Forces motrices valaisannes	7'772		388'600	12'953	-	-
Oiken	692	1	692'000	6'920	-	-
Télévision Sierre	43	8	43'000	38'700	-	-
Centre de compétences	1		200		-	-
Techno-Pôle Sierre	49	1	12'250		-	-
<b>Fondation</b>						
<b>Société coopérative</b>						
Job-Transit Services, Sierre	3		300		-	-
Raiffeisen Sierre	1		200	6	-	-
<b>Divers</b>						

## 9.5.1 Tableau des garanties et assurance bâtiments

en francs suisses	Solde au 01.01	Solde au 31.12	Ecart
Enevi (anciennement UTO), caution solidaire	16'758'131	24'996'641	8'238'510
Extension 2007 à Techno-Pôle 10, caution solidaire	1'200'000	1'050'000	-150'000
Foyer AluSuisse, caution solidaire	3'695'000	3'395'000	-300'000
STEP Noës, caution solidaire, liquidé depuis 2013	-	-	-
Ski Club de Chippis, caution simple	57'814	57'814	-
Association Canal 9, caution simple	14'000	14'000	-
Triage forestier du Vallon, caution simple	15'318	15'318	-
Association Beaulieu, caution simple	-	-	-
Loaux TechnoArk à Techno-Pôle 10 1er, prêt comm. Parten.	550'000	412'500	-137'500
Foyer AluSuisse, prêt des communes partenaires	1'486'000	1'379'000	-107'000
Résidence Plantzette, caution simple	197'443	197'443	0
			-
Cautionnement à venir			-
STEP de Noës, caution simple, signée le 24.03.2026	895'000	442'424	-452'576
			-
Valeur d'assurance des immobilisations corporelles	24'387'533	24'516'283	128'750
			-

## 9.5.2 Engagement conditionnel

La commune de Chippis s'est engagée à contribuer aux frais de construction d'un centre de glace régional sur le territoire de la commune de Sierre, par le biais d'une déclaration d'intention signée en décembre 2024, pour un montant plafonné à CHF 191'837. Le projet de Valais Arena et d'écoquartier Viva a été soumis à une votation populaire en juin 2025 et a été accepté par les citoyens de Sierre. Cette déclaration est soumise à conditions, notamment l'évolution du dossier et à la concrétisation effective du projet dans les années à venir.

## 9.6 Tableau des immobilisations

Compte No	Intitulé	Solde au 01.01	Dépenses	Recettes	Solde au 31.12	Amortissements	Situation après amortissements	Amortissements minimum obligatoires	Contrôle
<b>Comptes ordinaires</b>									
1400	Terrains	-	-	-	-	-	-	0%	0.00%
1401	Routes / voies de communication	161'000	67'947	-	228'947	22'947	206'000	7%	10.02%
1402	Aménagement des cours d'eau du PA	45'000	-	-	45'000	4'500	40'500	7%	10.00%
1403	Autres travaux de génie-civil	602'000	861'562	766'281	697'281	72'281	625'000	7%	10.37%
1404	Bâtiments du PA	928'000	140'037	7'932	1'060'106	161'606	898'500	8%	15.24%
1405	Forêts PA	-	-	-	-	-	-	0%	0.00%
1406	Biens meubles du PA	70'000	278'416	-	348'416	212'416	136'000	35%	60.97%
1409	Autres immobilisations corporelles	-	-	-	-	-	-	50%	0.00%
1420	Logiciel du PA	-	71'980	-	71'980	36'980	35'000	50%	51.38%
1421	Licences, droits d'utilisation, droits des marques PA	-	-	-	-	-	-	50%	0.00%
1429	Autres immobilisations incorporelles	9'500	-	-	9'500	9'500	-	50%	100.00%
144X	Prêts	-	-	-	-	-	-	Selon risque	0.00%
145X	Participation capital social	-	-	-	-	-	-	Selon risque	0.00%
146X	Subventions d'investissement	-	-	-	-	-	-	10%	0.00%
<b>Total comptes ordinaires</b>		<b>1'815'500</b>	<b>1'419'942</b>	<b>774'213</b>	<b>2'461'229</b>	<b>520'229</b>	<b>1'941'000</b>		

Compte No	Intitulé	Solde au 01.01	Dépenses	Recettes	Solde au 31.12	Amortissements	Situation après amortissements
<b>Comptes spécifiques (Entreprises électriques, téléphériques et navigation)</b>							
1400.x	Terrains	-	-	-	-	-	Selon Notice A 1995 AFC
1401.x	Routes / voies de communication	-	-	-	-	-	Selon Notice A 1995 AFC
1402.x	Aménagement des cours d'eau du PA	-	-	-	-	-	Selon Notice A 1995 AFC
1403.x	Autres travaux de génie-civil	-	-	-	-	-	Selon Notice A 1995 AFC
1404.x	Bâtiments du PA	-	-	-	-	-	Selon Notice A 1995 AFC
1405.x	Forêts PA	-	-	-	-	-	Selon Notice A 1995 AFC
1406.x	Biens meubles du PA	-	-	-	-	-	Selon Notice A 1995 AFC
1409.x	Autres immobilisations corporelles	-	-	-	-	-	Selon Notice A 1995 AFC
1420.x	Logiciel du PA	-	-	-	-	-	Selon Notice A 1995 AFC
1421.x	Licences, droits d'utilisation, droits des marques PA	-	-	-	-	-	Selon Notice A 1995 AFC
1429.x	Autres immobilisations incorporelles	-	-	-	-	-	Selon Notice A 1995 AFC
144X.x	Prêts	-	-	-	-	-	Selon Notice A 1995 AFC
145X.x	Participation capital social	-	-	-	-	-	Selon Notice A 1995 AFC
146X.x	Subventions d'investissement	-	-	-	-	-	Selon Notice A 1995 AFC
<b>Total comptes spécifiques</b>		-	-	-	-	-	-

<b>Total immobilisations du PA</b>	<b>1'815'500</b>	<b>1'419'942</b>	<b>774'213</b>	<b>2'461'229</b>	<b>520'229</b>	<b>1'941'000</b>
------------------------------------	------------------	------------------	----------------	------------------	----------------	------------------

- 6 Entreprises électriques
- 7 Téléphériques
- 8 Navigation

## 9.7 Tableau des investissements et amortissements

Bilan	Fonction	Objet	Valeurs au 31.12.2024	Dépenses 2025	Recettes 2025	Amortissements non planifiés 2025	Solde avant amortissements 2025	%	Amortissements 2025	Valeurs au 31.12.2025
1420	022	Logiciels	-	71'979.80			71'979.80	50	36'979.80	35'000.00
1404	217	Ecoles	-	58'067.05	7'931.88		50'135.17	15	8'135.17	42'000.00
1406	341	Eclairage terrains foot et tennis	24'000.00				24'000.00	60	15'000.00	9'000.00
1404	342	Parcs et jardins	-				-	15		-
1404	342	Colonie de Briey	57'000.00				57'000.00	15	9'000.00	48'000.00
1404	342	Couvert du Foulon	-	81'970.35			81'970.35	15	12'970.35	69'000.00
1404	544	Maison Villageoise	828'000.00				828'000.00	15	125'000.00	703'000.00
1461	613	Construction routes cantonales	-				-	100		-
1401	615	Routes communales	161'000.00	67'946.80			228'946.80	10	22'946.80	206'000.00
1401	615	Ponts et passerelles	-				-	10		-
1404	615	Abris de bus	43'000.00				43'000.00	15	6'500.00	36'500.00
1406	615	Véhicule TP Carraro	15'000.00				15'000.00	60	9'000.00	6'000.00
1406	615	Décorations de Noël	-	62'479.95			62'479.95	60	38'479.95	24'000.00
1403	710	Réseau d'eau potable	-				-	10		-
1403	710	Réservoir & Usine filtr.	172'000.00		750.00		171'250.00	10	17'250.00	154'000.00
1406	710	Remplacement des membrannes	-				-	60		-
1406	710	Compteurs d'eau	27'000.00	215'935.68			242'935.68	60	145'935.68	97'000.00
1403	720	Réseau d'eaux usées	-				-	10		-
1403	720	Station de relevage	41'500.00		5'250.00		36'250.00	10	4'250.00	32'000.00
1403	720	Station de pompage Quartier du Bord	50'500.00				50'500.00	10	5'500.00	45'000.00
1429	720	Plan général d'évacuation des eaux (PGEE)	-				-	10		-
1403	730	Ecopoint	20'000.00				20'000.00	10	2'000.00	18'000.00
1403	730	Déchetterie de Chétroz	149'000.00				149'000.00	10	15'000.00	134'000.00
1406	730	Moloks	-				-	60		-
1402	741	Aménagement des eaux de la Navizence	45'000.00				45'000.00	10	4'500.00	40'500.00
1402	741	Débordement de la Navizence 02.07.2018	-				-	10		-
1403	742	Protection de Beauregard	132'000.00	861'562.00	760'280.85		233'281.15	10	24'281.15	209'000.00
1406	761	Borne de recharge e-bike	4'000.00				4'000.00	60	4'000.00	-
1403	771	Cimetière (2 Columbariums)	37'000.00				37'000.00	10	4'000.00	33'000.00
1429	790	Plan d'aménagement de zones	9'500.00				9'500.00	50	9'500.00	-
		<b>Totaux</b>	<b>1'815'500.00</b>	<b>1'419'941.63</b>	<b>774'212.73</b>	<b>-</b>	<b>2'461'228.90</b>		<b>520'228.90</b>	<b>1'941'000.00</b>